

# 救 急 編

## 救急業務の定義

救急業務とは、災害により生じた事故若しくは屋外若しくは公衆の出入りする場所において生じた事故又は政令で定める場合における災害による事故等に準ずる事故その他の事由で政令で定めるものによる傷病者のうち、医療機関その他の場所へ緊急に搬送する必要があるものを、救急隊によって、医療機関（厚生労働省令で定める医療機関をいう。）その他の場所に搬送すること（傷病者が医師の管理下に置かれるまでの間において、緊急やむを得ないものとして応急の手当を行うことを含む。）をいう。

## 救急事故種別

火 災	火災現場において直接火災に起因して生じた事故をいう。
自然災害	暴風、豪雨、豪雪、洪水、高潮、地震、津波、噴火、雪崩、地すべり、その他の異常な自然現象に起因する災害による事故をいう。
水難事故	水泳中（運動競技によるものを除く。）の溺者又は水中転落等による事故をいう。
交通事故	すべての交通機関相互の衝突及び接触又は単一事故若しくは歩行者等が交通機関に接触したこと等による事故をいう。
労働災害	各種工場、事業所、作業所、工事現場等において就業中発生した事故をいう。
運動競技	運動競技の実施中に発生した事故で直接運動競技を実施している者、審判員及び関係者等の事故をいう。
一般負傷	他に分類されない不慮の事故をいう。
加 害	故意に他人によって傷害等を加えられた事故をいう。
自損行為	故意に自分自身に傷害等を加えた事故をいう。
急 病	疾病によるもので救急業務として行ったものをいう。
そ の 他	転院搬送、医師・看護師搬送、医療資器材等の輸送、その他のもの（傷病者不搬送件数のうち、上記の救急事故に分類不能のものを含む。）をいう。

# 救 急 編 の 総 括

## 1 出動件数

令和7年中の救急出動件数は4,697件で、前年より174件の増加となり、一ヶ月平均391.4件、1日平均12.9件出動したことになります。

事故種別ごとに見ると、急病3096件(66.0%)が最も多く、次いで一般負傷787件(16.7%)、転院搬送391件(8.3%)、交通事故259件(5.5%)、これ以外の出動件数は、164件(3.5%)となっています。

また、市町村別の出動件数は、朝倉市3,039件、東峰村138件、筑前町1,515件、管外5件でした。

## 2 月別出動状況

月別の出動状況は、1月が最多の467で1日平均出動件数は15.1件となり、5月が最少件数の329件で1日平均出動件数は10.6件でした。

## 3 時間別出動状況

時間別の出動状況は、10時から12時までの時間が最多の602件で、4時から6時までの時間が最少の131件でした。

## 4 搬送人員

病院へ搬送した傷病者は4,302人で、前年より157人の増加となりました。これを管内住民に置きかえると、約19人に1人が搬送されたことになります。

また、傷病程度別に区分すると、死亡98人、重症462人、中等症2,162人、軽症1,580人でした。

## 5 高速自動車道路の救急出動状況

大分自動車道の出動件数は10件で、事故種別ごとに見ると交通事故5件(4人)、急病4件(4人)、一般負傷1件(1名)で、搬送人員は9人でした。

※( ) 搬送人員

## 6 ドクターヘリ出動状況

ドクターヘリの要請件数は59件で、その内ドクターヘリでの搬送件数は57件となっています。搬送件数を市町村ごとに見ると、朝倉市38件(36人)、筑前町15件(15人)、東峰村5件(5人)、管外1件(1人)で、搬送人員は57人でした。

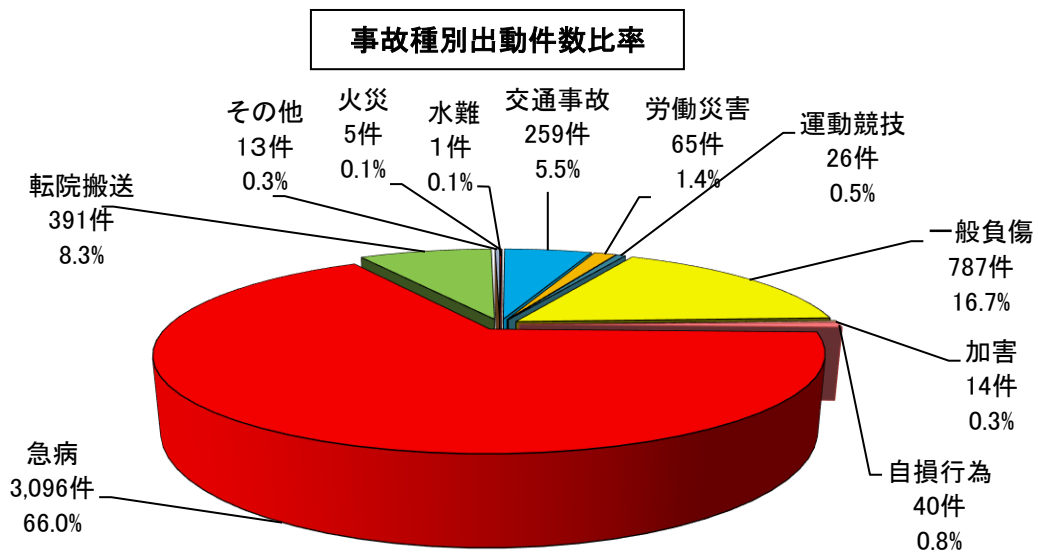
※( ) 搬送人員

## 1 救急の概要

項 目		単位	令和7年	令和6年	比 較(△減)
出 動 件 数		件	4,697	4,523	174
搬 送 件 数		件	4,276	4,118	158
不 搬 送 件 数		件	421	405	16
出 動 件 数 の 内 訳	火 災	件	5	3	2
	自 然 災 害	件			
	水 難	件	1		1
	交 通 事 故	件	259	289	△ 30
	労 働 災 害	件	65	65	
	運 動 競 技	件	26	25	1
	一 般 負 傷	件	787	710	77
	加 害	件	14	5	9
	自 損 行 為	件	40	33	7
	急 病	件	3,096	3,006	90
そ の 他	転 院 搬 送	件	391	369	22
	医 師 搬 送	件			
	資 器 材 搬 送	件			
	そ の 他	件	13	18	△ 5
搬 送 人 員		人	4,302	4,145	157
傷 病 程 度	死 亡	人	98	94	4
	重 症	人	462	485	△ 23
	中 等 症	人	2,162	2,065	97
	軽 症	人	1,580	1,501	79
	そ の 他	人			
1 日 平 均 出 動 件 数		件	12.9	12.4	0.5
1 隊 平 均 出 動 件 数		件	939	905	34
救 急 車 利 用 率		人	管内住民約19人に1人	管内住民約20人に1人	
管 内 人 口		人	82,208	82,580	△ 372

備考 人口は、各年12月31日現在の住民基本台帳によるものです。

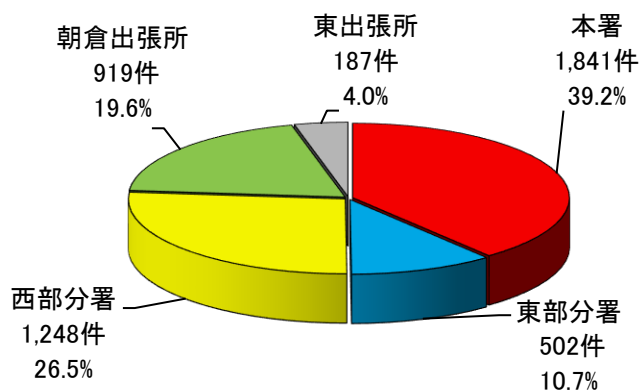
## 2 事故種別・署所別・市町村別救急出動状況



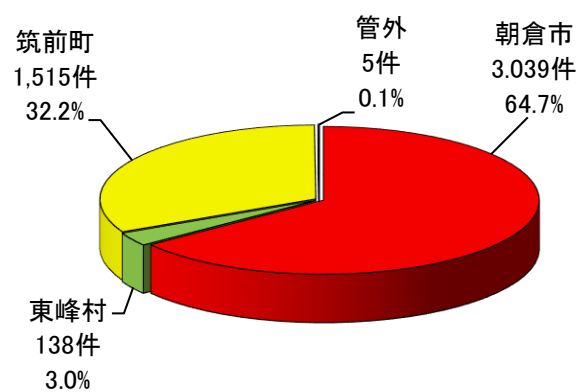
(単位:件)

事故種別		火災	自然災害	水難	交通事故	労働災害	運動競技	一般負傷	加害	自損行為	急病	転院搬送	医師搬送	資器材搬送	その他	合計
出動件数		5		1	259	65	26	787	14	40	3,096	391			13	4,697
署所別出動件数	本署	3			99	32	9	323	9	18	1,266	74			8	1,841
	東部分署	1		1	30	12	5	75	3	4	300	70			1	502
	西部分署	1			71	6	6	206	1	10	888	56			3	1,248
	朝倉出張所				45	8	5	150	1	5	524	180			1	919
	東出張所				14	7	1	33		3	118	11				187
市町村別出動件数	朝倉市	3		1	144	48	16	514	11	22	1,938	333			9	3,039
	東峰村				13	5		23	1	4	89	3				138
	筑前町	2			98	12	10	250	2	14	1,068	55			4	1,515
	管外				4						1					5

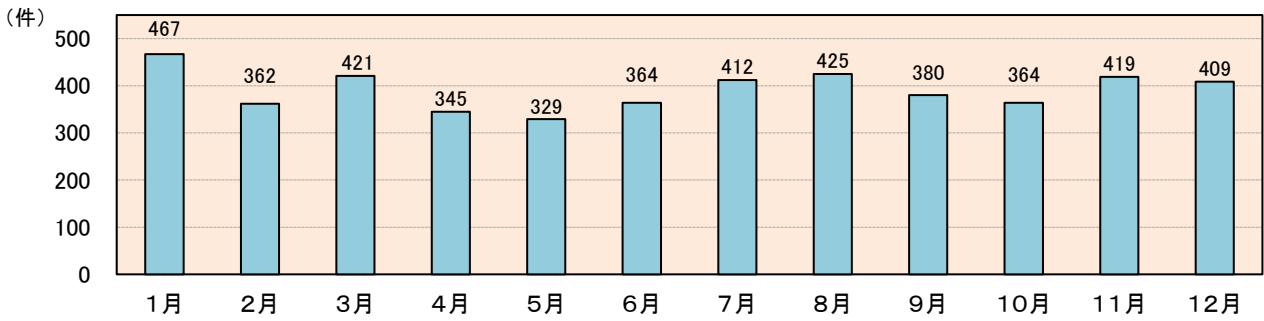
**署所別出動件数比率**



**市町村別出動件数比率**



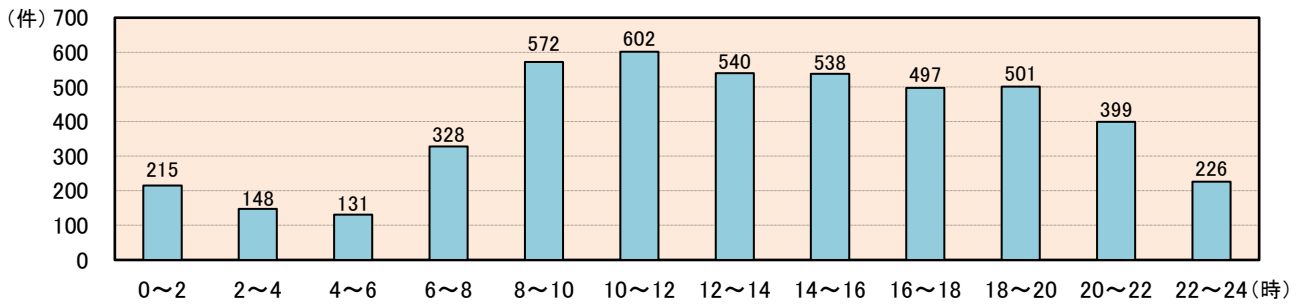
### 3 月別救急出動状況



(単位: 件)

月別	種別	火災	自然災害	水難	交通事故	労働災害	運動競技	一般負傷	加害	自損行為	急病	転院搬送	医師搬送	資器材搬送	その他	合計
1月		2			26	5	1	78	1	4	318	30			2	467
2月					20	6		71	1	5	236	23				362
3月		1			20	5	2	70	2	5	288	26			2	421
4月		1			17	4		64	3	1	219	35			1	345
5月		1			23	6	1	53		4	213	28				329
6月					20	5	4	75	1	3	236	20				364
7月			1		20	13	6	57		2	271	40			2	412
8月					21	9	4	56	1	4	291	35			4	425
9月					25	6	4	64		5	243	33				380
10月					30		2	62	2	3	230	35				364
11月					24	5	1	65	2	1	275	45			1	419
12月					13	1	1	72	1	3	276	41			1	409
合計		5		1	259	65	26	787	14	40	3,096	391			13	4,697

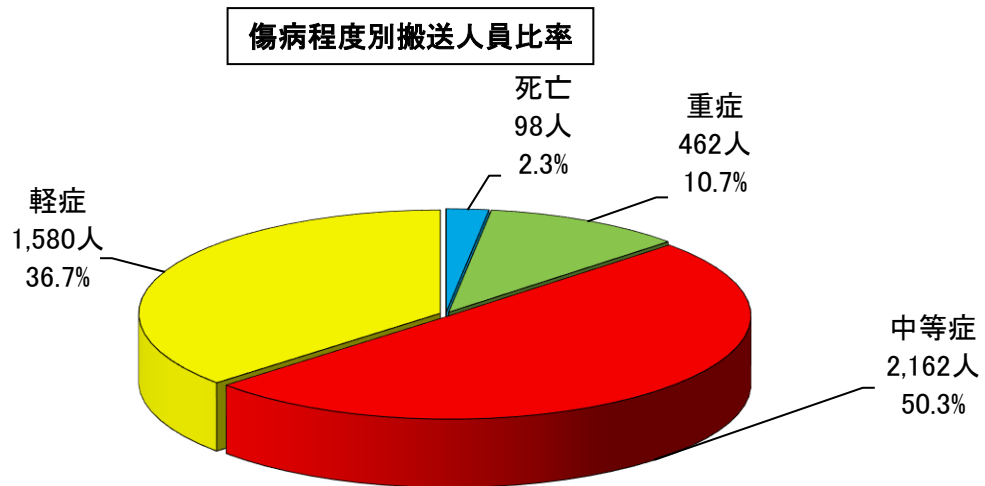
### 4 時間別出動状況



(単位: 件)

時間別	種別	火災	自然災害	水難	交通事故	労働災害	運動競技	一般負傷	加害	自損行為	急病	転院搬送	医師搬送	資器材搬送	その他	合計
0~2					3	2		31	1	2	167	9				215
2~4					4			24	1	1	112	6				148
4~6					4	2		19	1		100	4			1	131
6~8					24			52		5	242	4			1	328
8~10					31	6	1	113		3	390	26			2	572
10~12		2			40	11	4	94	1	5	346	97			2	602
12~14					31	7	3	87	1	2	340	69				540
14~16		1		1	36	17	10	72		5	325	71				538
16~18		1			48	8	4	104	2	4	274	52				497
18~20					19	8	3	79	3	7	358	21			3	501
20~22					12	3	1	75	3	5	275	22			3	399
22~24		1			7	1		37	1	1	167	10			1	226
合計		5		1	259	65	26	787	14	40	3,096	391			13	4,697

## 5 市町村別傷病程度状況



(単位:人)

市町村	程度別	死 亡	重 症	中 等 症	軽 症	そ の 他	合 計
朝 倉 市		64	332	1,394	996		2,786
東 峰 村		3	24	64	35		126
筑 前 町		31	106	701	548		1,386
管 外				3	1		4
合 計		98	462	2,162	1,580		4,302

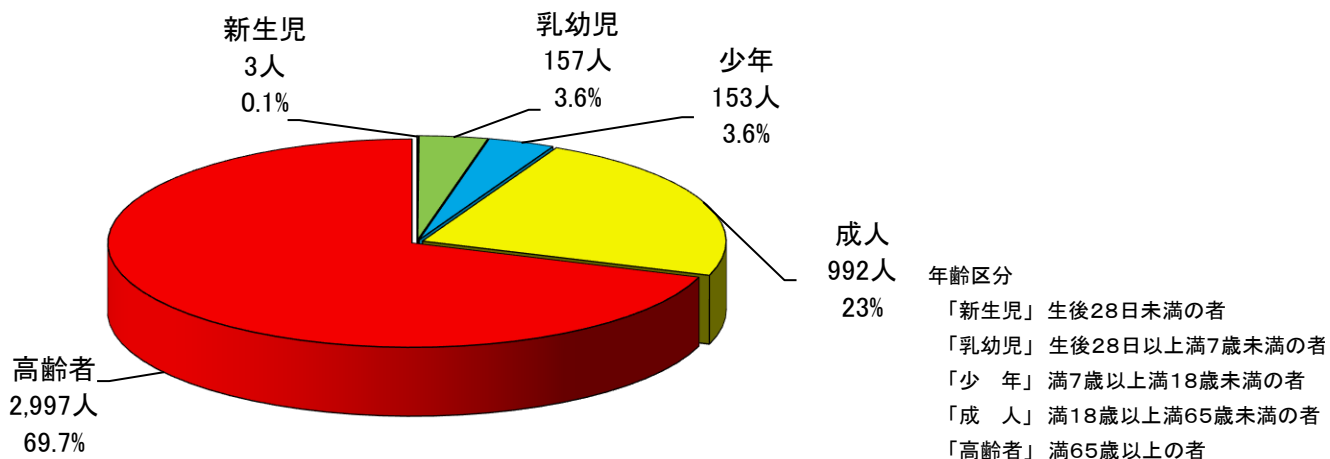
## 6 事故種別傷病程度状況

(単位:人)

事故種別	程度別	死 亡	重 症	中 等 症	軽 症	そ の 他	合 計
火 災			1	1	3		5
自 然 災 害							
水 難		1					1
交 通 事 故		3	11	68	169		251
労 働 災 害			6	28	27		61
運 動 競 技			1	5	19		25
一 般 負 傷		16	73	349	286		724
加 害			1	2	9		12
自 損 行 為		5	4	11	4		24
急 病		72	273	1,431	1,034		2,810
転 院 搬 送		1	92	267	29		389
そ の 他							
合 計		98	462	2,162	1,580		4,302

## 7 年齢区分別搬送人員状況

年齢区分別搬送人員比率



(単位:人)

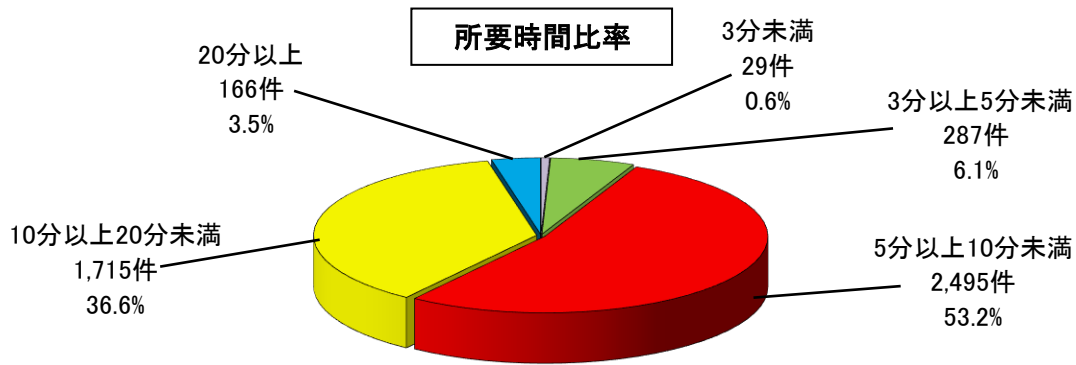
種別	区分	新生児	乳幼児	少年	成人	高齢者	合計
火災	災害				4	1	5
自然災害	水難					1	1
交通事故			3	23	130	95	251
労働災害					42	19	61
運動競技				20	5		25
一般負傷			28	15	87	594	724
加害				1	7	4	12
自損行為				2	15	7	24
急病		3	119	85	613	1,990	2,810
転院搬送			7	7	89	286	389
その他							
合計		3	157	153	992	2,997	4,302

## 8 月別搬送人員状況

(単位:人)

種別	月別	1月	2月	3月	4月	5月	6月	7月	8月	9月	10月	11月	12月	合計
火災	災害	2		1	1	1								5
自然災害	水難							1						1
交通事故		26	14	19	16	23	19	18	23	25	32	23	13	251
労働災害		5	6	5	4	5	5	13	8	6		4		61
運動競技		1		3		1	4	5	4	3	2	1	1	25
一般負傷		69	66	59	58	50	71	56	48	59	59	61	68	724
加害		1	1	1	2		1		1		2	2	1	12
自損行為		1	4	3		3	2	2	3	4	1		1	24
急病		275	205	265	203	204	210	246	270	226	212	248	246	2,810
転院搬送		30	23	26	35	28	20	39	34	33	35	45	41	389
その他														
合計		410	319	382	319	315	332	380	391	356	343	384	371	4,302

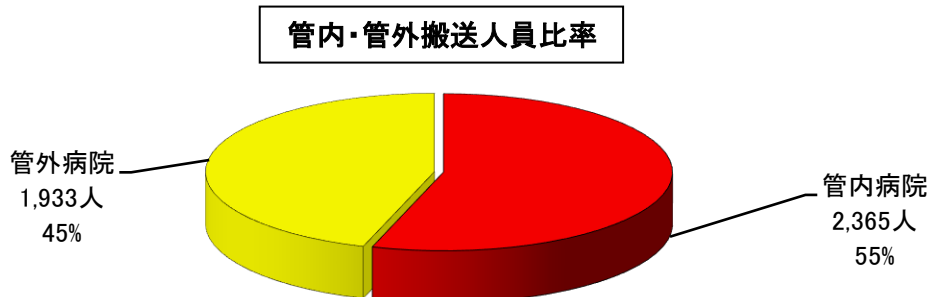
## 9 現場到着までの所要時間別出動状況(入電から現場到着まで)



市町村	時間別	所要時間					合計(件)	平均時間(分)
		3分未満	3分以上5分未満	5分以上10分未満	10分以上20分未満	20分以上		
朝倉市		21	217	1,709	1,019	73	3,039	9.7
東峰村		1	2	24	96	15	138	13.5
筑前町		7	68	762	600	78	1,515	10.6
合計		29	287	2,495	1,715	166	4,692	10.1

(注) 不搬送を含めた管内の全救急出動件数で算出。(管外出動5件を除く)

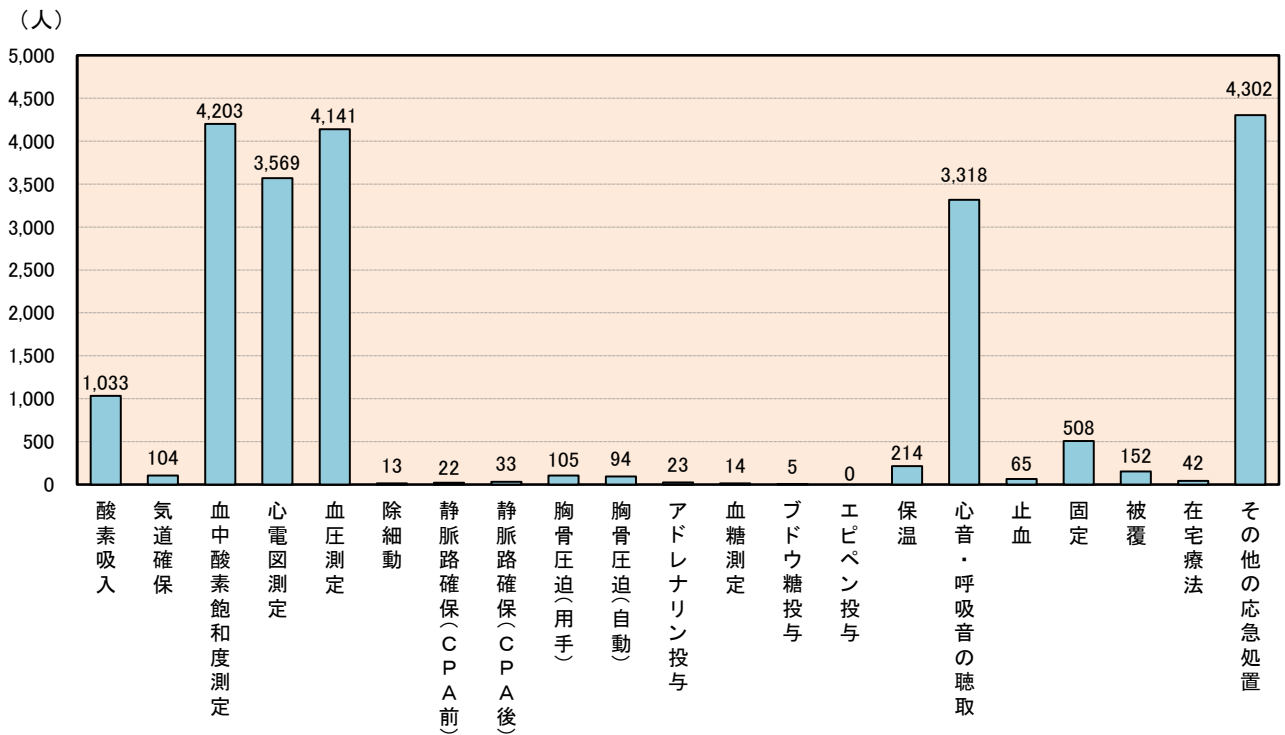
## 10 病院到着までの所要時間別搬送人員状況(入電から病院到着まで)



市町村	時間別	病院別	所要時間						合計(人)	平均時間(分)
			10分未満	10分以上20分未満	20分以上30分未満	30分以上60分未満	60分以上120分未満	120分以上		
朝倉市		管内病院		86	650	951	26	2	1,715	33.2
		管外病院			16	885	171	1	1,073	50.2
		計		86	666	1,836	197	3	2,788	39.7
東峰村		管内病院				19	26	1	46	63.6
		管外病院				55	23	1	79	55.6
		計				74	49	2	125	58.6
筑前町		管内病院			86	504	13	1	604	37.9
		管外病院			34	643	102	2	781	46.4
		計			120	1,147	115	3	1,385	42.7
合計		管内病院		86	736	1,474	65	4	2,365	34.9
		管外病院			50	1,583	296	4	1,933	48.9
		計		86	786	3,057	361	8	4,298	41.2

(注) 管外出動搬送の4人を除いて算出。

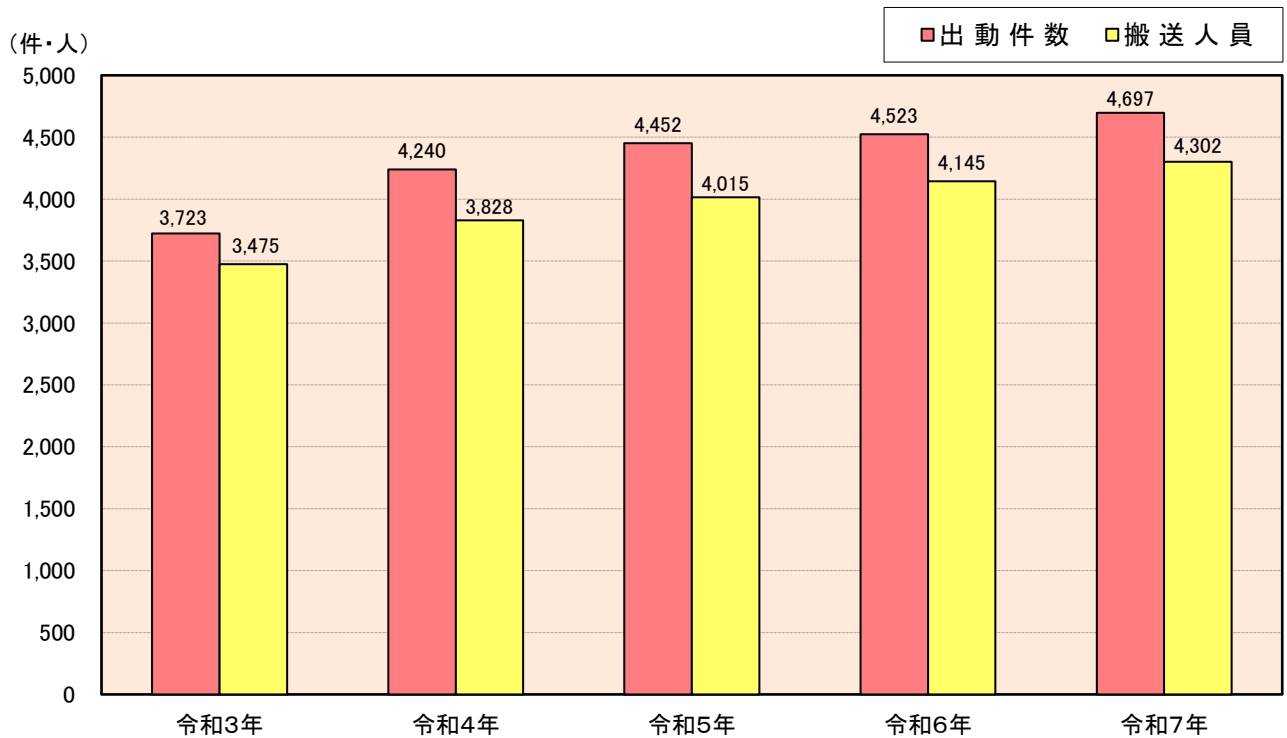
## 11 応急処置実施状況



(単位:人)

処置項目	種別	種別				合計
		急病	交通事故	一般負傷	その他(左記以外)	
応急処置対象人員		2,810	251	724	517	4,302
酸素吸入		782	13	72	166	1,033
気道確保		75	3	20	6	104
血中酸素飽和度測定		2,740	247	703	513	4,203
心電図測定		2,360	173	576	460	3,569
血圧測定		2,690	248	694	509	4,141
除細動		9	1	2	1	13
静脈路確保(CPA前)		18		4		22
静脈路確保(CPA後)		22	2	8	1	33
胸骨圧迫(用手)		72	8	19	6	105
胸骨圧迫(自動)		68	2	18	6	94
アドレナリン投与		16		7		23
血糖測定		14				14
ブドウ糖投与		5				5
エピペン投与						
保温		150	8	27	29	214
心音・呼吸音の聴取		2,340	184	426	368	3,318
止血		11	5	40	9	65
固定		68	139	260	41	508
被覆		10	31	92	19	152
在宅療法		39		1	2	42
その他の応急処置		2,810	251	724	517	4,302
合計		14,299	1,315	3,693	2,653	21,960

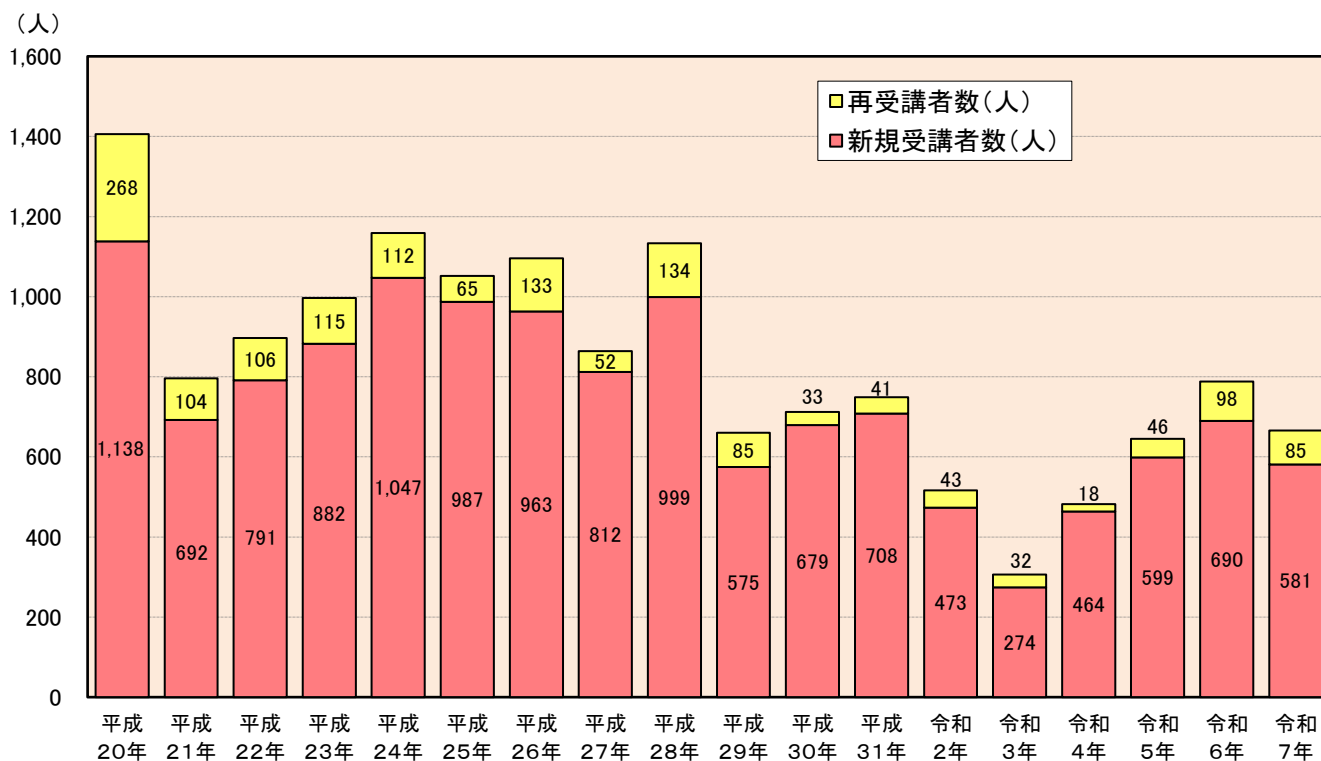
## 12 過去5年間の出動状況・搬送人員状況



(単位:件・人)

事故種別	年別	令和3年	令和4年	令和5年	令和6年	令和7年
	区分					
急病	出動件数	2,368	2,815	2,923	3,006	3,096
	搬送人員	2,202	2,526	2,597	2,741	2,810
交通事故	出動件数	251	260	268	289	259
	搬送人員	247	253	257	272	251
一般負傷	出動件数	624	653	700	710	787
	搬送人員	582	575	649	647	724
転院搬送	出動件数	328	342	367	369	391
	搬送人員	324	341	364	369	389
上記以外	出動件数	152	170	194	149	164
	搬送人員	120	133	148	116	128
合計	出動件数	3,723	4,240	4,452	4,523	4,697
	搬送人員	3,475	3,828	4,015	4,145	4,302

### 13 応急手当の普及啓発活動状況



年 別	救 命 講 習			
	講習回数(回)	新規受講者数(人)	再受講者数(人)	合 計(人)
平成20年	59	1,138	268	1,406
平成21年	33	692	104	796
平成22年	41	791	106	897
平成23年	45	882	115	997
平成24年	42	1,047	112	1,159
平成25年	39	987	65	1,052
平成26年	42	963	133	1,096
平成27年	38	812	52	864
平成28年	41	999	134	1,133
平成29年	26	575	85	660
平成30年	28	679	33	712
平成31年	32	708	41	749
令和2年	26	473	43	516
令和3年	15	274	32	306
令和4年	28	464	18	482
令和5年	32	599	46	645
令和6年	37	690	98	788
令和7年	31	581	85	666
合 計	635	13,354	1,570	14,924

## 14 救命スタッフのいる事業所認定制度について

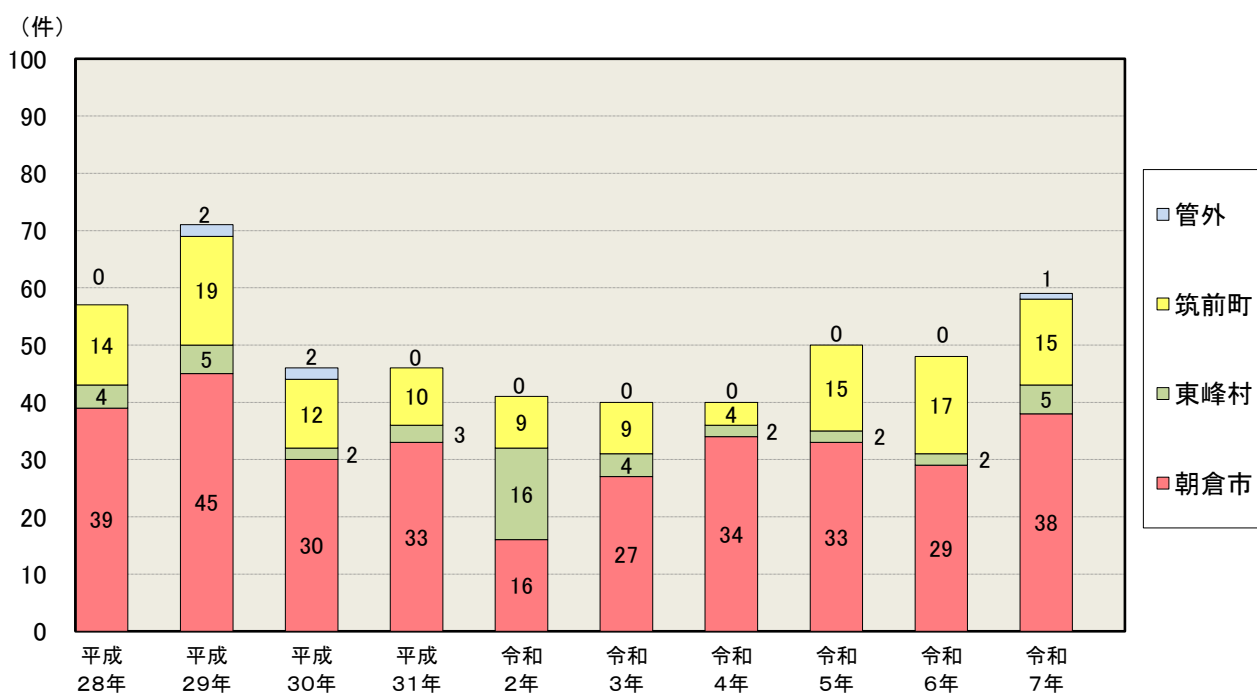
消防本部では、応急手当の普及啓発活動を推進するため、積極的に救命講習を開催しています。一人でも多くの救命を行うことを目的とし、平成16年4月1日から救命講習を受講した事業所を「救命スタッフのいる事業所」として認定する制度を実施しています。

救命スタッフのいる事業所認定状況

朝倉市	東峰村	筑前町	合計
75	12	16	103

平成16年から令和6年までに103事業所が認定を受けられています。

## 15 ドクターヘリ要請一覧表



(単位: 件)

市町村	年別	平成28年	平成29年	平成30年	平成31年	令和2年	令和3年	令和4年	令和5年	令和6年	令和7年	合計
朝倉市		39	45	30	33	16	27	34	33	29	38	324
東峰村		4	5	2	3	16	4	2	2	2	5	45
筑前町		14	19	12	10	9	9	4	15	17	15	124
管外			2	2							1	5
合計		57	71	46	46	41	40	40	50	48	59	498

(単位: 人)

搬送人員	48	62	41	40	37	36	35	45	38	57	439
------	----	----	----	----	----	----	----	----	----	----	-----

※ 平成14年2月1日運航開始

## 16 ドクターカー要請一覧表

令和4年	令和5年	令和6年	令和7年
0件	0件	1件	2件

※ 平成23年8月22日運用開始