

火災編

火災の定義

火災とは、人の意図に反して発生し若しくは拡大し、又は放火により発生して消火の必要がある燃焼現象であって、これを消火するために消火施設又はこれと同程度の効果のあるものの利用を必要とするもの、又は人の意図に反して発生し若しくは拡大した爆発現象をいう。

火災の種別

建物火災	建物又はその収容物が焼損した火災をいう。
林野火災	森林、原野又は牧野が焼損した火災をいう。
車両火災	自動車車両、鉄道車両及び被けん引車又はこれらの積載物が焼損した火災をいう。
船舶火災	船舶又はその積載物が焼損した火災をいう。
航空機火災	航空機又はその積載物が焼損した火災をいう。
その他火災	上記以外の火災（空地、田畑、道路、河川敷、ごみ集積場、屋外物品集積場、軌道敷、電柱類等の火災）をいう。

建物火災焼損程度

- 全 焼： 建物の焼き損害額が火災前の建物の評価額の70パーセント以上のもの又はこれ未満であっても残存部分に補修を加えて再使用できないものをいう。
- 半 焼： 建物の焼き損害額が火災前の建物の評価額の20パーセント以上のもので全焼に該当しないものをいう。
- 部分焼： 建物の焼き損害額が火災前の建物の評価額の20パーセント未満のものでぼやに該当しないものをいう。
- ぼ や： 建物の焼き損害額が火災前の建物の評価額の10パーセント未満であり焼損床面積が1平方メートル未満のもの、建物の焼き損害額が火災前の建物の評価額の10パーセント未満であり焼損表面積が1平方メートル未満のもの、又は収容物のみ焼損したものをいう。

火災編の総括

1 出火件数

令和5年中の出火件数は36件で、前年より15件の減少となり、これは一ヶ月平均3.0件、約10日に1件の割合で火災が発生したことになります。

火災種別ごとに見ると、建物火災20件（55.6%）、車両火災4件（11.1%）、その他の火災12件（33.3%）となっています。林野火災にあっては発生していません。

2 損害額

火災による損害額は32,941千円で、前年より65,102千円の減少となりました。

損害額の内訳は、建物損害額26,041千円、車両損害額6,639千円、その他の損害額261千円でした。

3 出火原因

令和5年の出火原因は、火入れが6件、電灯・電話等の配線が4件、放火が3件で出火原因の上位を占めています。

過去5年間を比較すると、火入れ、たき火、電灯・電話等の配線による火災が上位となっています。

4 その他

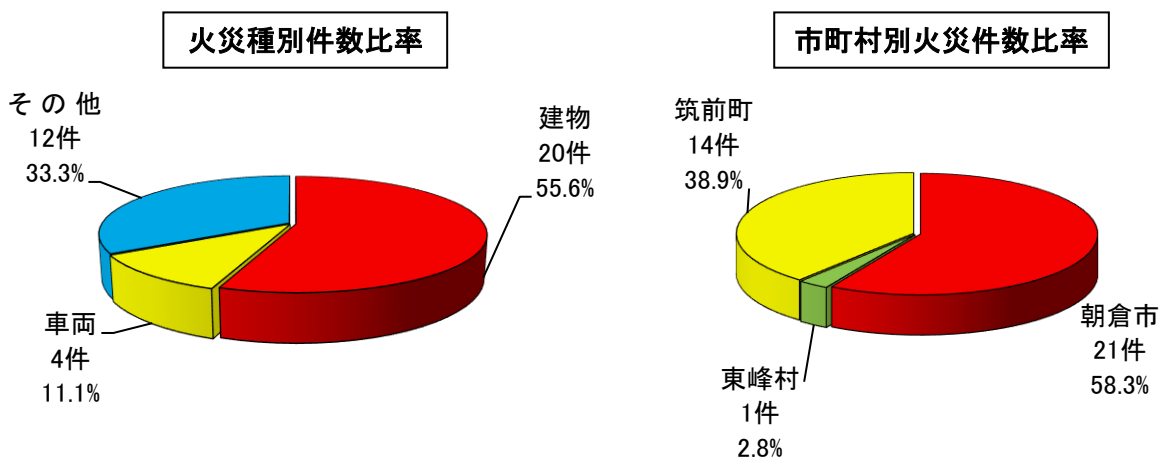
火災により20世帯35人がり災し、死者1人、負傷者1人が発生しています。

1 火災の概要

項 目		単位	令和5年	令和4年	比 較(△減)
火 災 発 生 件 数		件	36	51	△ 15
内 訳	建 物 火 災	件	20	19	1
	林 野 火 災	件		3	△ 3
	車 両 火 災	件	4	3	1
	そ の 他 の 火 災	件	12	26	△ 14
総 損 害 額		千円	32,941	98,043	△ 65,102
内 訳	建 物 損 害 額	千円	26,041	63,936	△ 37,895
	(内収容物損害額)	千円	6,549	7,854	△ 1,305
	林 野 損 害 額	千円		234	△ 234
	車 両 損 害 額	千円	6,639	2,884	3,755
	そ の 他 の 損 害 額	千円	261	30,989	△ 30,728
建 物 焼 損 床 面 積		㎡	756	1,033	△ 277
建 物 焼 損 表 面 積		㎡	71	124	△ 53
林 野 焼 損 面 積		a		13	△ 13
焼 損 棟 数		棟	32	28	4
り 災 世 帯 数		世帯	20	20	
り 災 人 員		人	35	51	△ 16
死 者 数		人	1	1	
負 傷 者 数		人	1	5	△ 4
一 ヶ 月 平 均 火 災 件 数		件	3.0	4.3	△ 1.3
出 火 率		件	4.3	6.1	△ 1.8
管 内 人 口		人	82,837	83,032	△ 195

- 備考 1 焼損床面積とは、建物の焼損が立体的に及んだ場合に、その床面積を算定したものです。
 2 焼損表面積とは、建物の焼損が立体的に及ばなかった場合で、壁、天井、床板等の部分的なものを表面積として表したものです。
 3 出火率とは、人口1万人当たりの出火件数です。(人口は各年12月31日現在の住民基本台帳によるものです。)
 4 船舶火災、航空機火災は発生していません。

2 火災種別・市町村別火災状況

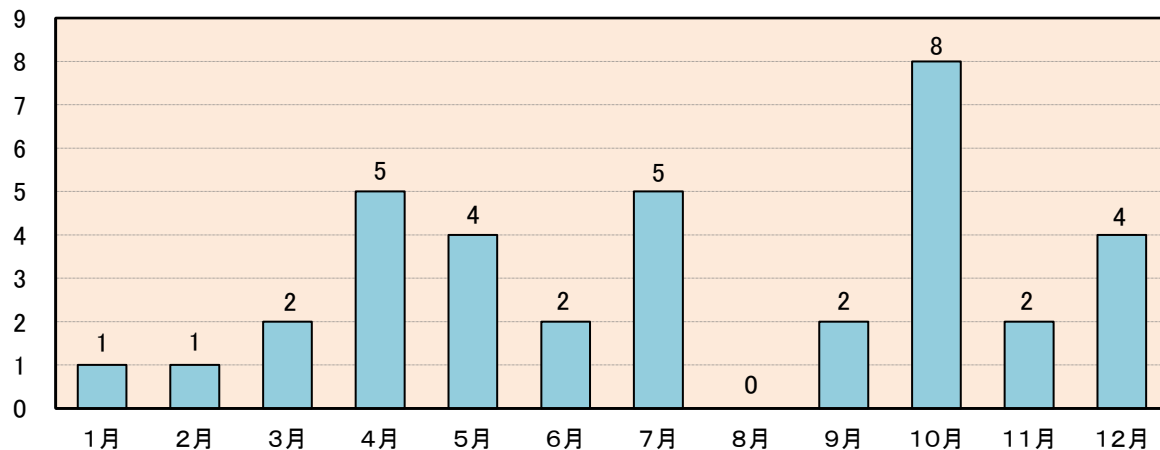


(単位:件)

火災種別		建物	林野	車両	その他	合計
火災件数		20		4	12	36
市町村	朝倉市	12		2	7	21
	東峰村				1	1
	筑前町	8		2	4	14

3 月別火災状況

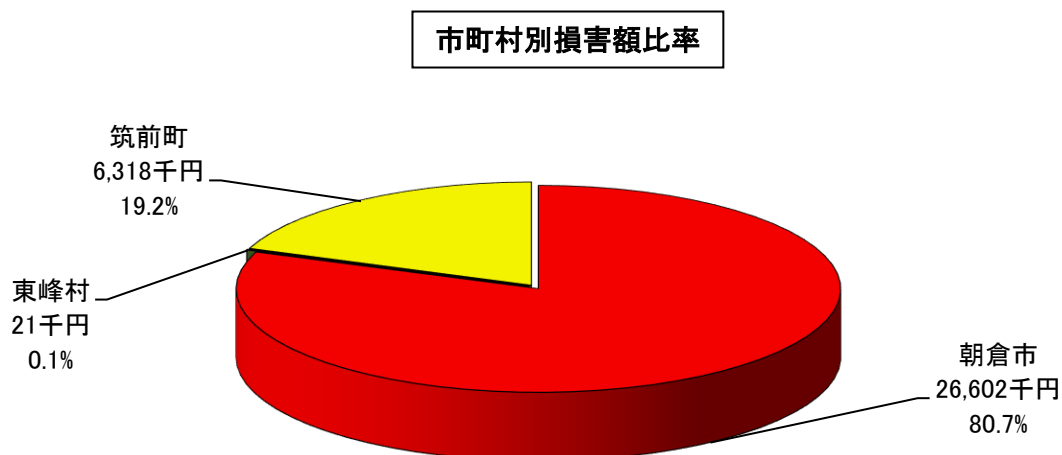
(件)



(単位:件)

月別種別	1月	2月	3月	4月	5月	6月	7月	8月	9月	10月	11月	12月	合計
建物	1		2	4	2	1	4		1	2	1	2	20
林野													
車両									1	2	1		4
その他		1		1	2	1	1			4		2	12
合計	1	1	2	5	4	2	5		2	8	2	4	36

4 市町村別損害額状況

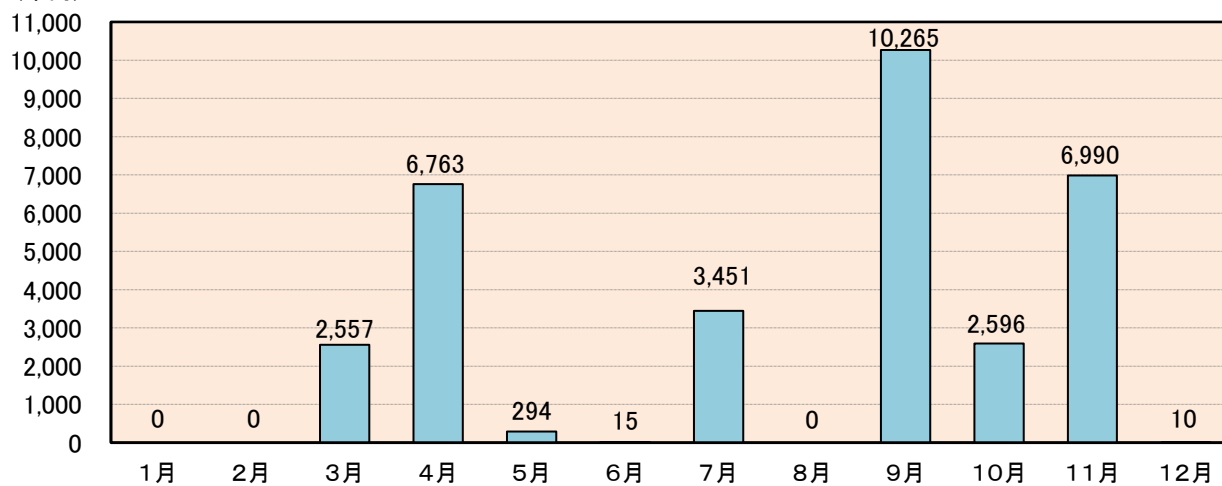


(単位:千円)

市町村	項目	項目				合計
		建物	林野	車両	その他	
朝倉市		22,192		4,340	70	26,602
東峰村					21	21
筑前町		3,849		2,299	170	6,318
合計		26,041		6,639	261	32,941

5 月別損害額状況

(千円)



(単位:千円)

月別項目	1月	2月	3月	4月	5月	6月	7月	8月	9月	10月	11月	12月	合計
建物			2,557	6,068	128		3,447		6,781	1,185	5,875		26,041
林野													
車両				695					3,484	1,390	1,070		6,639
その他					166	15	4			21	45	10	261
合計			2,557	6,763	294	15	3,451		10,265	2,596	6,990	10	32,941

6 焼損面積・焼損車両状況

項目 市町村別 月別	火災件数 (件)	建物床面積 (㎡)	建物表面積 (㎡)	林野面積 (a)	車両台数 (台)	その他焼損数
朝倉市	21	514	56		4	
東峰村	1					
筑前町	14	242	15		6	1
合計	36	756	71		10	1
1月	1					
2月	1					
3月	2	149	8			
4月	5	165			1	
5月	4	2				
6月	2	1				
7月	5	78	2			1
8月						
9月	2	73			1	
10月	8	92	7		5	
11月	2	196	54		3	
12月	4					

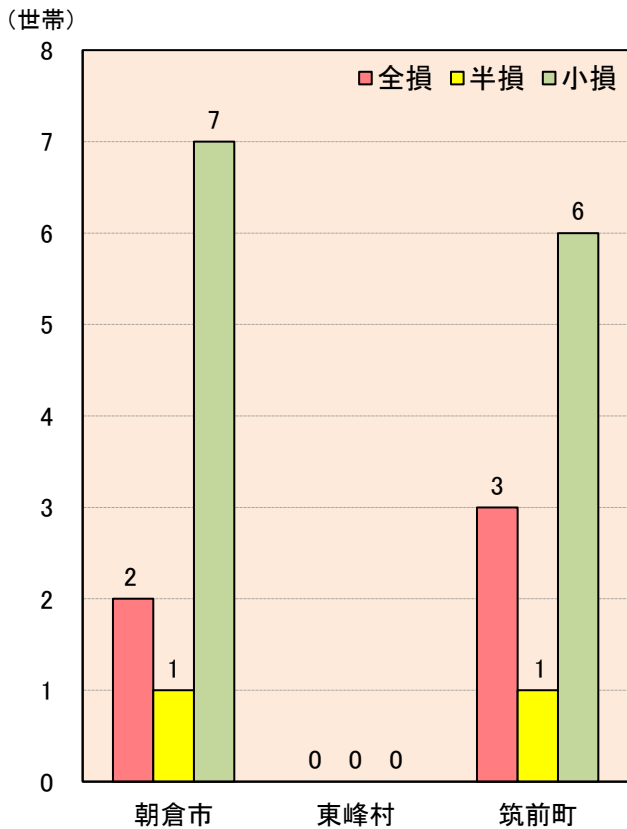
7 焼損程度・焼損棟数状況

(単位:棟)

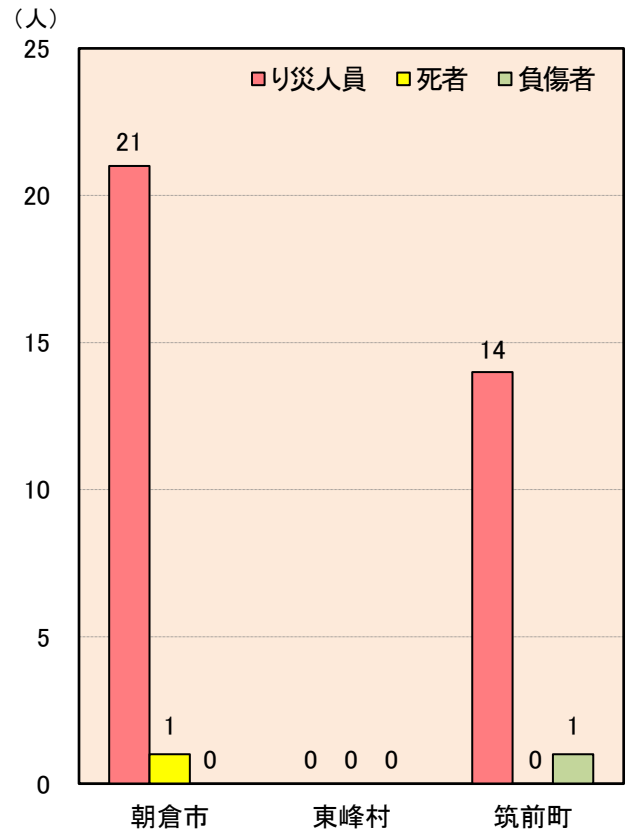
焼損程度 市町村別 月別	全焼	半焼	部分焼	ぼや	合計
朝倉市	2	2	5	7	16
東峰村					
筑前町	6		4	6	16
合計	8	2	9	13	32
1月				1	1
2月					
3月	4		4		8
4月	1		1	4	6
5月	1			1	2
6月				1	1
7月		1	1	3	5
8月					
9月		1			1
10月	1		1	1	3
11月	1		2		3
12月				2	2

8 り災程度・り災人員・死傷者状況

市町村別り災程度・り災世帯数

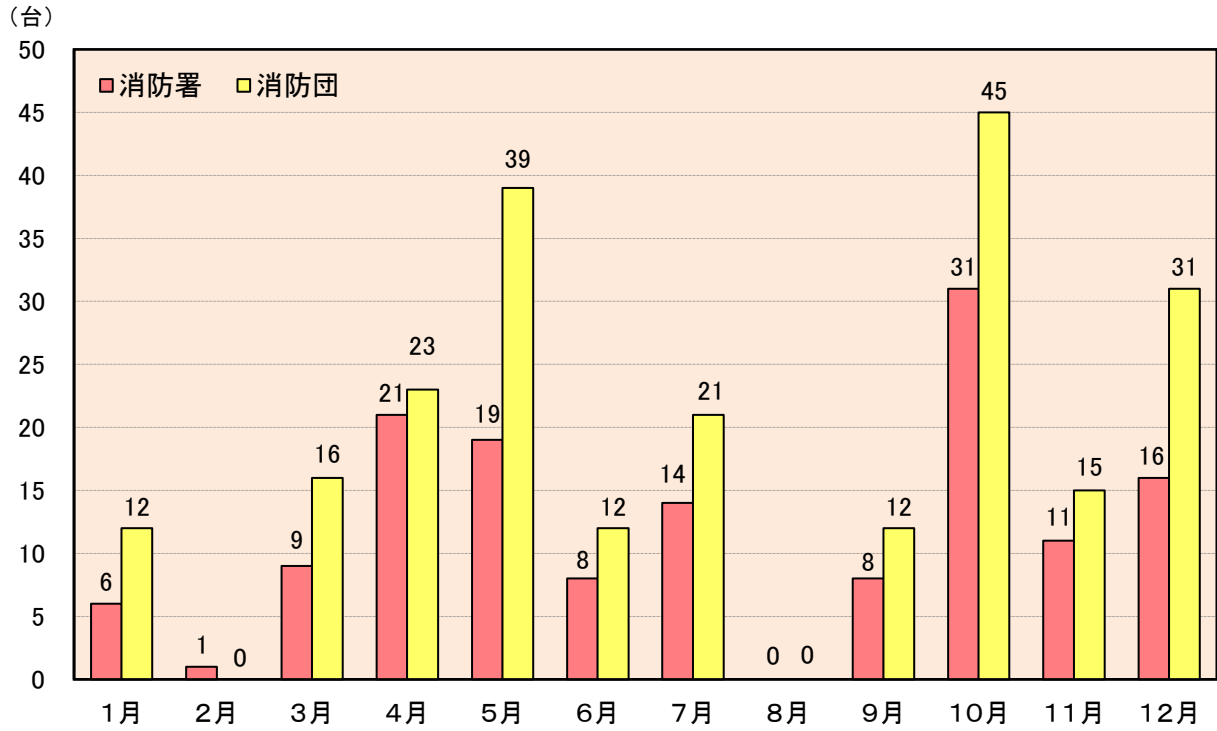


市町村別り災人員・死者・負傷者数



市町村別 月別	項目	り災程度(り災世帯)			り災人員 (人)	死者 (人)	負傷者 (人)
		全損	半損	小損			
	朝倉市	2	1	7	21	1	
	東峰村						
	筑前町	3	1	6	14		1
	合計	5	2	13	35	1	1
	1月						
	2月						
	3月	3		4	8		
	4月	1		4	12		
	5月			1	2		
	6月						
	7月		1	1	4		
	8月						
	9月		1		2		
	10月						
	11月	1		2	4	1	1
	12月			1	3		

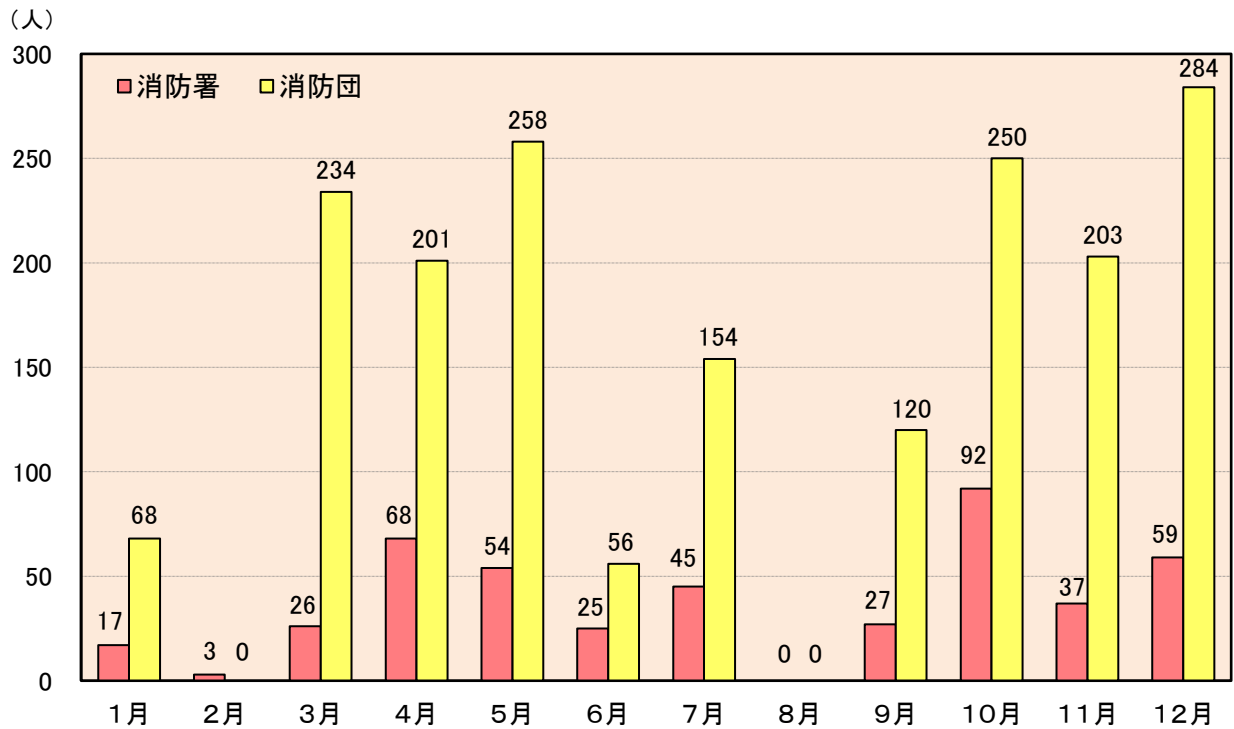
9 出動車両の状況



(単位:台)

項目 月別	火災件数 (件)	出 動 車 両							
		朝 倉 市		東 峰 村		筑 前 町		合 計	
		消防署	消防団	消防署	消防団	消防署	消防団	消防署	消防団
1月	1					6	12	6	12
2月	1	1						1	
3月	2	5				4	16	9	16
4月	5	21	23					21	23
5月	4					19	39	19	39
6月	2	4				4	12	8	12
7月	5	9	13			5	8	14	21
8月									
9月	2	8	12					8	12
10月	8	15	13	5	9	11	23	31	45
11月	2	6	13			5	2	11	15
12月	4	12	19			4	12	16	31
合計	36	81	93	5	9	58	124	144	226

10 出動人員の状況



(単位:人)

項目 月別	火災件数 (件)	出 動 人 員							
		朝 倉 市		東 峰 村		筑 前 町		合 計	
		消防署	消防団	消防署	消防団	消防署	消防団	消防署	消防団
1月	1					17	68	17	68
2月	1	3						3	
3月	2	13	66			13	168	26	234
4月	5	68	201					68	201
5月	4					54	258	54	258
6月	2	11				14	56	25	56
7月	5	29	96			16	58	45	154
8月									
9月	2	27	120					27	120
10月	8	44	88	15	46	33	116	92	250
11月	2	21	165			16	38	37	203
12月	4	45	204			14	80	59	284
合計	36	261	940	15	46	177	842	453	1,828

1.1 火災発生時の気象状況

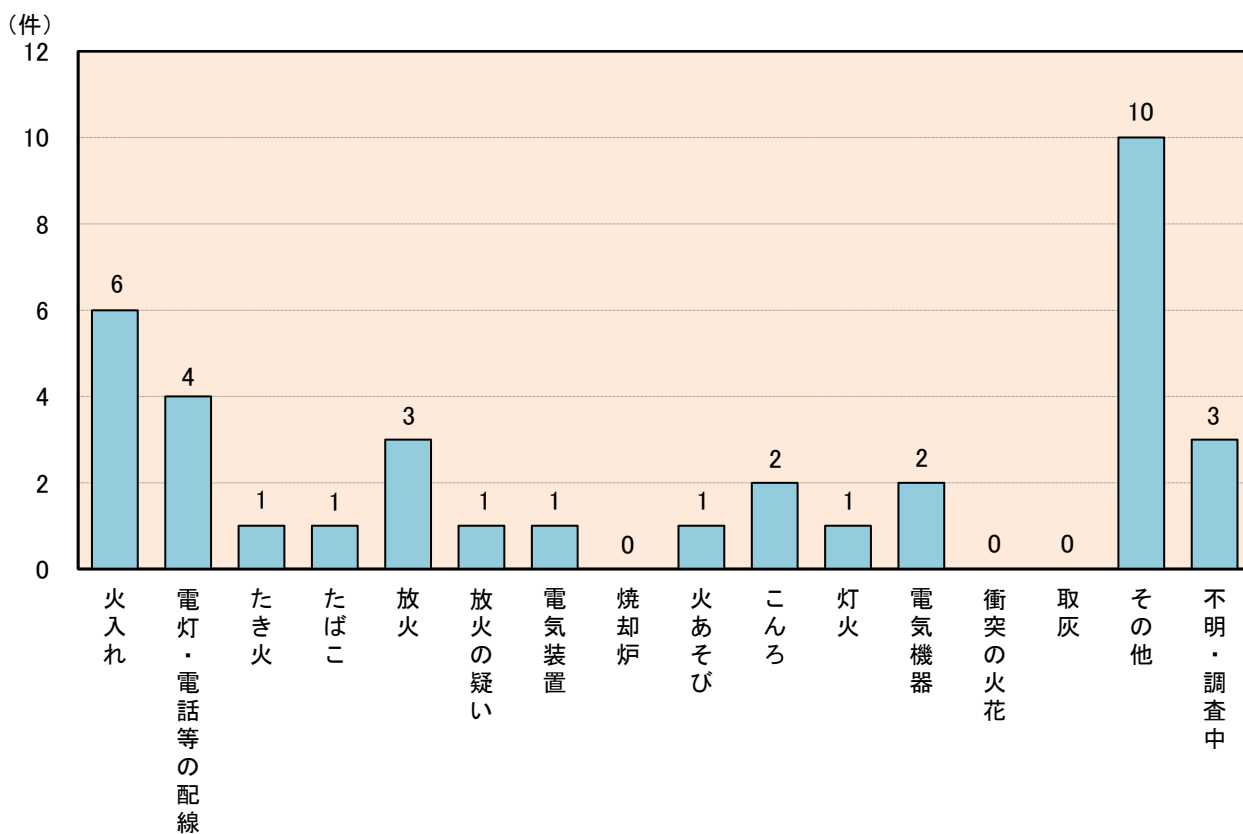
(単位:件)

項目		月別												合計
		1月	2月	3月	4月	5月	6月	7月	8月	9月	10月	11月	12月	
件数		1	1	2	5	4	2	5		2	8	2	4	36
天候	晴	1	1		4	3	1	3		1	7		2	23
	曇			1		1		2		1	1	2	2	10
	雨			1	1		1							3
	雷雨													
	不明													
風速	1m/s未満													
	1m/s～2m/s			1	2	1		2					2	8
	2m/s～3m/s				1	1	1			1	2	1	1	8
	3m/s～4m/s		1	1	1	1	1				1			6
	4m/s～5m/s	1									3	1		5
	5m/s～6m/s							1		1	2			4
	6m/s～7m/s				1	1		2						4
	7m/s～8m/s													
	8m/s～9m/s												1	1
	9m/s～10m/s													
	10m/s以上													
	不明													

(単位:件)

項目		月別												合計
		1月	2月	3月	4月	5月	6月	7月	8月	9月	10月	11月	12月	
件数		1	1	2	5	4	2	5		2	8	2	4	36
気温	5℃未満												1	1
	5℃～10℃	1												1
	10℃～15℃		1	1	1							2	2	7
	15℃～20℃				2	1					1		1	5
	20℃～25℃			1	2	1		1		1	5			11
	25℃～30℃					2	1	2			2			7
	30℃～35℃						1	2		1				4
	35℃以上													
	不明													
相対湿度	40%未満				1	3								4
	40%～50%	1					1			1	7		1	11
	50%～60%		1		1	1		1			1			5
	60%～70%			1	1							1		3
	70%～80%							1				1	2	4
	80%～90%			1				1					1	3
	90%以上				2		1	2		1				6
	不明													

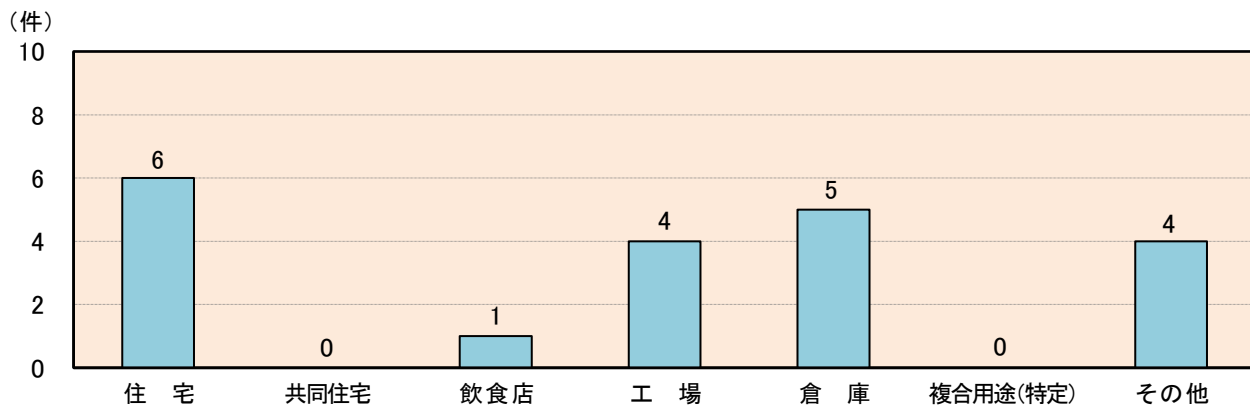
1 2 原因別の火災状況



(単位:件)

原因別	月別												合計
	1月	2月	3月	4月	5月	6月	7月	8月	9月	10月	11月	12月	
火入れ				1	1					3		1	6
電灯・電話等の配線			1				1		1	1			4
たき火										1			1
たばこ						1							1
放火					1		1					1	3
放火の疑い		1											1
電気装置	1												1
焼却炉													
火あそび										1			1
こんろ				1							1		2
灯火				1									1
電気機器			1							1			2
衝突の火花													
取灰													
その他				1	2	1	2			1	1	2	10
不明・調査中				1			1		1				3
合計	1	1	2	5	4	2	5		2	8	2	4	36

1.3 出火建物の用途別状況



(単位:件)

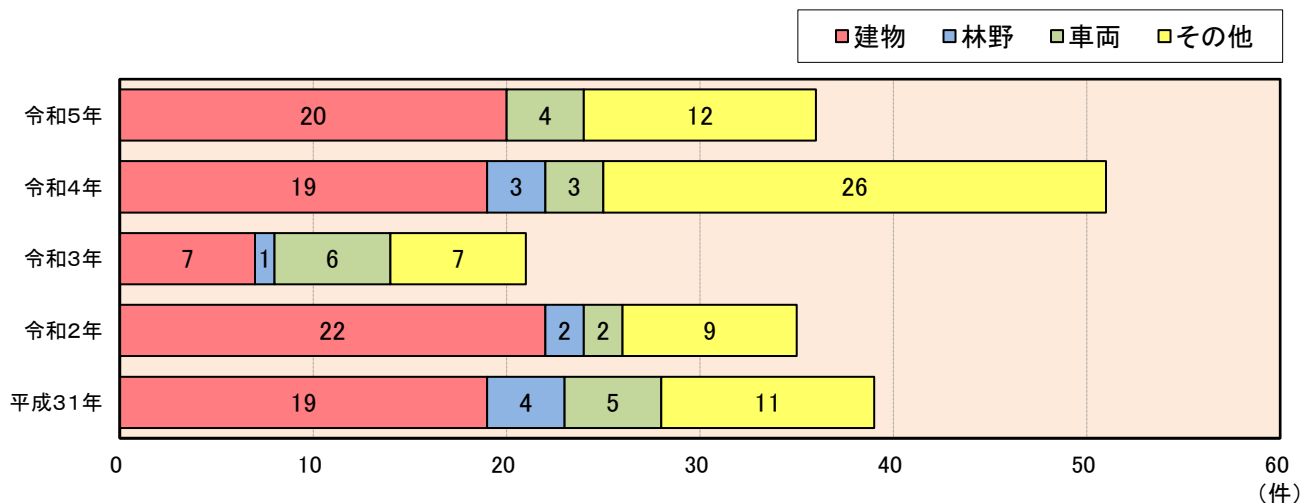
用途別 月別	住宅	共同住宅	飲食店	工場	倉庫	複合用途 (特定)	その他	合計
1月					1			1
2月								
3月	1				1			2
4月	1			1			2	4
5月	1			1				2
6月	1							1
7月	1			1	1		1	4
8月								
9月	1							1
10月					2			2
11月			1					1
12月				1			1	2
合計	6		1	4	5		4	20

1.4 出火時間別の発生状況

(単位:件)

月別 時間別	1月	2月	3月	4月	5月	6月	7月	8月	9月	10月	11月	12月	合計
0~2							2						2
2~4													
4~6				1					1				2
6~8													
8~10					1						1		2
10~12	1			2	1	2	1			3	1	1	12
12~14			1	1			1			4			7
14~16		1			2				1	1		1	6
16~18							1					1	2
18~20													
20~22			1	1								1	3
22~24													
不明													
合計	1	1	2	5	4	2	5		2	8	2	4	36

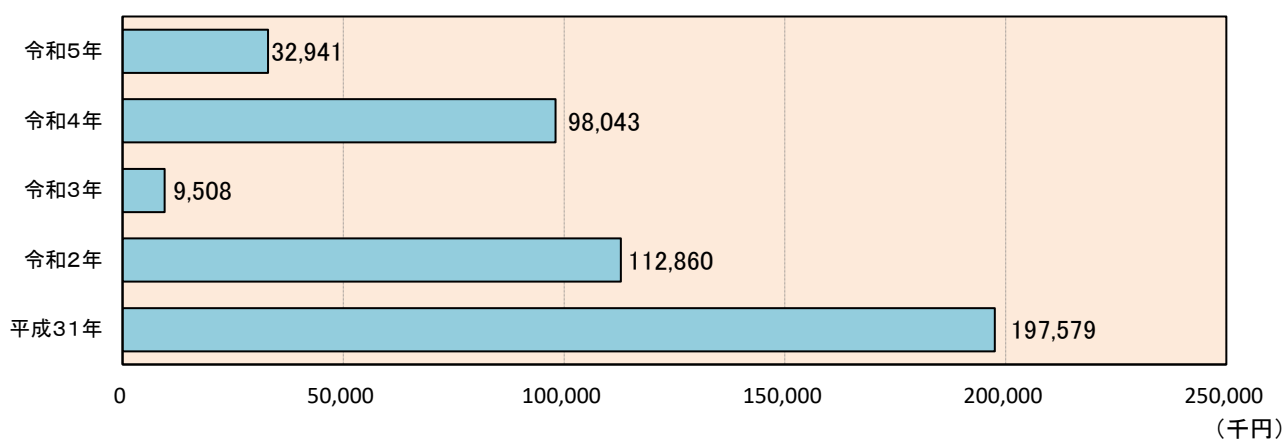
15 過去5年間の火災状況



(単位:件)

種別	年別	平成31年	令和2年	令和3年	令和4年	令和5年
建	物	19	22	7	19	20
林	野	4	2	1	3	
車	両	5	2	6	3	4
そ	の	11	9	7	26	12
合	計	39	35	21	51	36

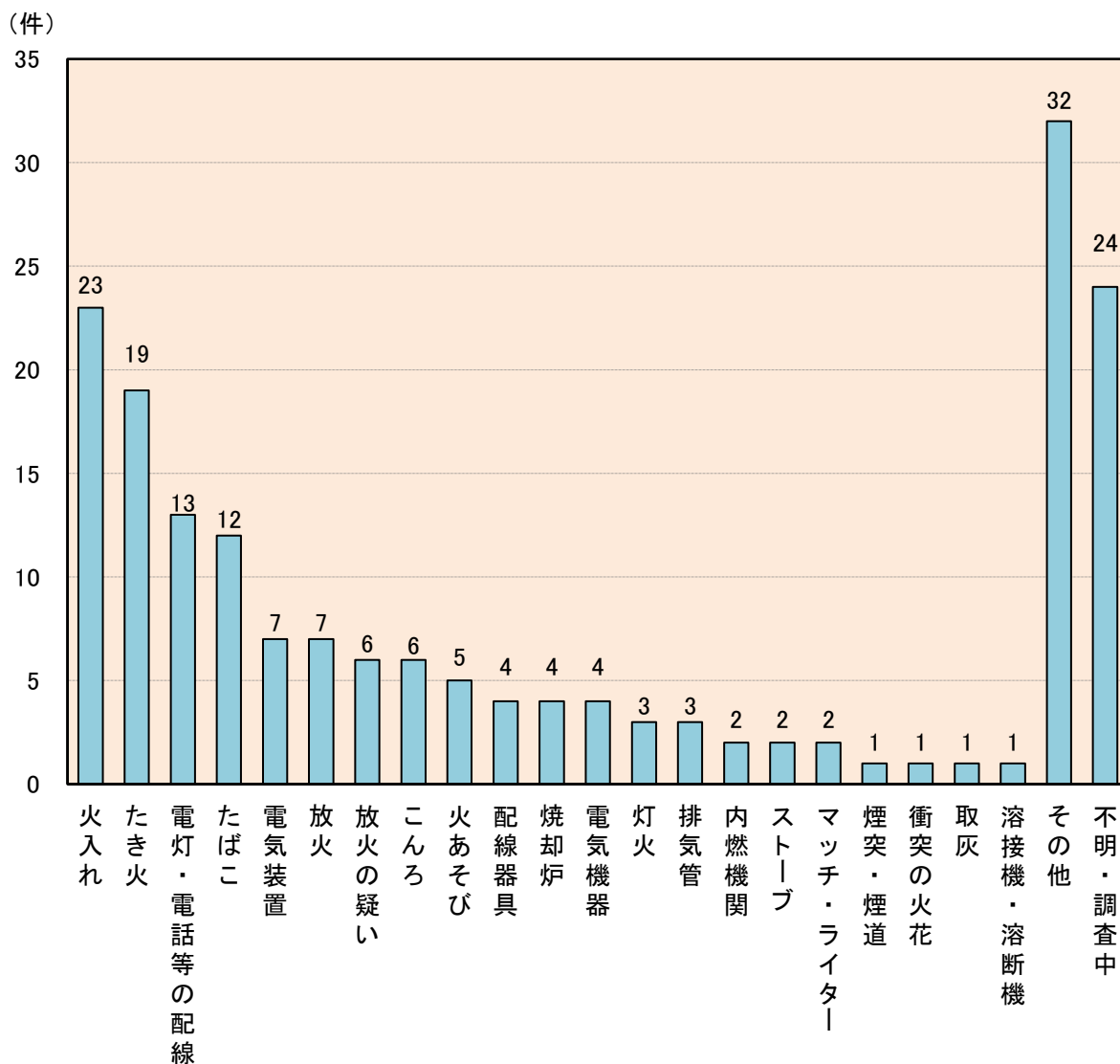
16 過去5年間の火災による損害額状況



(単位:千円)

項目	年別	平成31年	令和2年	令和3年	令和4年	令和5年
建	物	195,756	110,668	8,755	63,936	26,041
林	野				234	
車	両	1,131	1,396	547	2,884	6,639
そ	の	692	796	206	30,989	261
合	計	197,579	112,860	9,508	98,043	32,941

17 過去5年間の出火原因別火災状況



(単位:件)

原因別 年別	火 入 れ	た き 火	電 灯 ・ 電 話 等 の 配 線	た ば こ	電 気 装 置	放 火	放 火 の 疑 い	こ ん ろ	火 あ そ び	配 線 器 具	焼 却 炉	電 気 機 器	灯 火	排 気 管	内 燃 機 関	ス ト ー ブ	マ ッ チ ・ ラ イ タ ー	煙 突 ・ 煙 道	衝 突 の 火 花	取 灰	溶 接 機 ・ 溶 断 機	そ の 他	不 明 ・ 調 査 中	合 計
平成31年	3	7	2		2	2	1	2		3	1	1		1		2					1	6	5	39
令和2年	1	4	3	4	2	1	1		2				1	1			1	1				5	8	35
令和3年	3	1	2	1	1					1	1			1	2		1					4	3	21
令和4年	10	6	2	6	1	1	3	2	2		2	1	1						1	1		7	5	51
令和5年	6	1	4	1	1	3	1	2	1			2	1									10	3	36
合 計	23	19	13	12	7	7	6	6	5	4	4	4	3	3	2	2	2	1	1	1	1	32	24	182