

救 急 編

救急業務の定義

救急業務とは、災害により生じた事故若しくは屋外若しくは公衆の出入りする場所において生じた事故又は政令で定める場合における災害による事故等に準ずる事故その他の事由で政令で定めるものによる傷病者のうち、医療機関その他の場所へ緊急に搬送する必要があるものを、救急隊によって、医療機関（厚生労働省令で定める医療機関をいう。）その他の場所に搬送すること（傷病者が医師の管理下に置かれるまでの間において、緊急やむを得ないものとして、応急の手当てを行うことを含む。）をいう。

救急事故種別

火 災	火災現場において直接火災に起因して生じた事故をいう。
自然災害	暴風、豪雨、豪雪、洪水、高潮、地震、津波、噴火、雪崩、地すべり、その他の異常な自然現象に起因する災害による事故をいう。
水難事故	水泳中（運動競技によるものを除く。）の溺者又は水中転落等による事故をいう。
交通事故	すべての交通機関相互の衝突及び接触又は単一事故若しくは歩行者等が交通機関に接触したこと等による事故をいう。
労働災害	各種工場、事業所、作業所、工事現場等において就業中発生した事故をいう。
運動競技	運動競技の実施中に発生した事故で直接運動競技を実施している者、審判員及び関係者等の事故をいう。
一般負傷	他に分類されない不慮の事故をいう。
加 害	故意に他人によって障害等を加えられた事故をいう。
自損行為	故意に自分自身に傷害等を加えた事故をいう。
急 病	疾病によるもので救急業務として行ったものをいう。
そ の 他	転院搬送、医師・看護師搬送、医療資器材等の輸送、その他のもの（傷病者不搬送件数のうち、上記の救急事故に分類不能のものを含む。）をいう。

救急編の総括

1 出場件数

平成27年中の救急出場件数は3,774件で、前年より157件の減少となり、月平均314.5件、1日平均10.3件出場したことになります。

事故種別ごとに見ると、急病2,144件(56.8%)が最も多く、次いで一般負傷603件(16.0%)、転院搬送465件(12.3%)、交通事故402件(10.7%)、これ以外の出場件数は、160件(4.2%)となっています。

また、市町村別の出場件数は、朝倉市2,565件、東峰村131件、筑前町1,071件、管轄区域外7件でした。

2 月別出場状況

月別の出場状況は、1月が最多の362件で1日平均出場件数は11.7件となり、6月が最少の267件で1日平均出場件数は8.9件でした。

3 時間別出場状況

時間別の出場状況は、午前10時から午前12時までの時間が最多の474件で、午前4時から6時までの時間が最少の124件でした。

4 搬送人員

病院へ搬送した傷病者は3,611人で、前年より104人の減少となりました。これを管内住民に置きかえると、約24人に1人が搬送されたことになります。

また、傷病程度別に区分すると、死亡65人、重症565人、中等症1,783人、軽症1,197人、その他1人でした。

5 高速自動車道路の救急

大分自動車道の出場件数は19件で、昨年より7件の減少となりました。事故種別ごとに見ると、交通事故16件(20人)、急病2件(2人)、一般負傷1件(1人)で、搬送人員は23人でした。

※()搬送人員

6 ドクターヘリ搬送件数

ドクターヘリでの搬送件数は63件で、事故種別ごとに見ると、急病21件(21人)、交通事故15件(17人)、一般負傷14件(14人)、労働災害5件(5人)、自損行為5件(5人)、転院搬送3件(3人)で、搬送人員は65人でした。

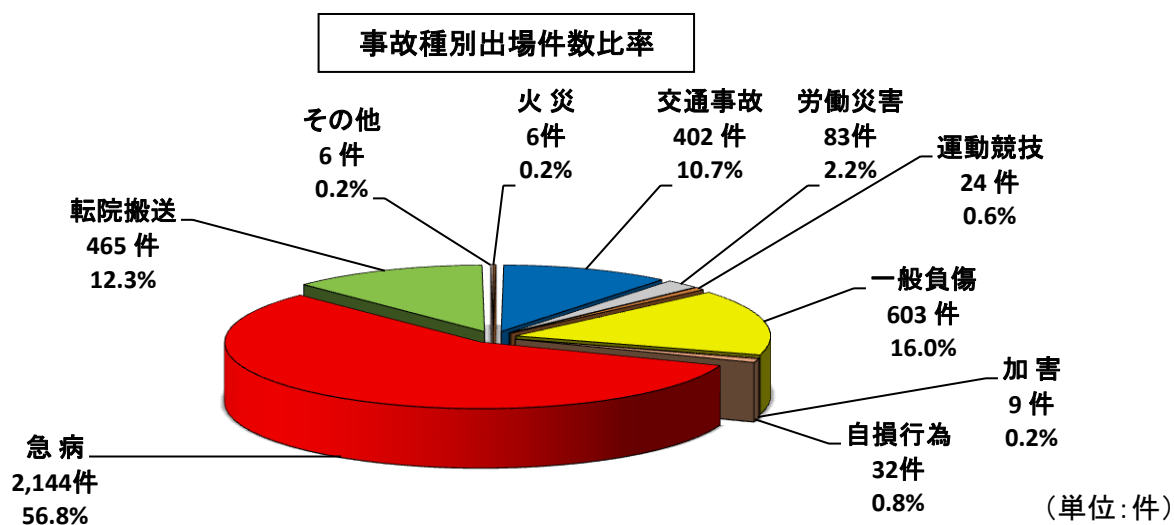
※()搬送人員

1 救急の概要

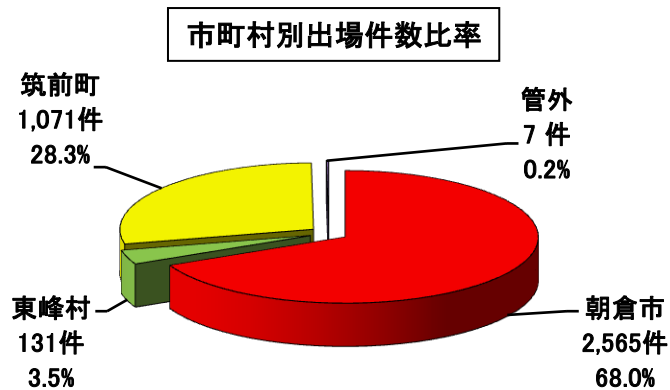
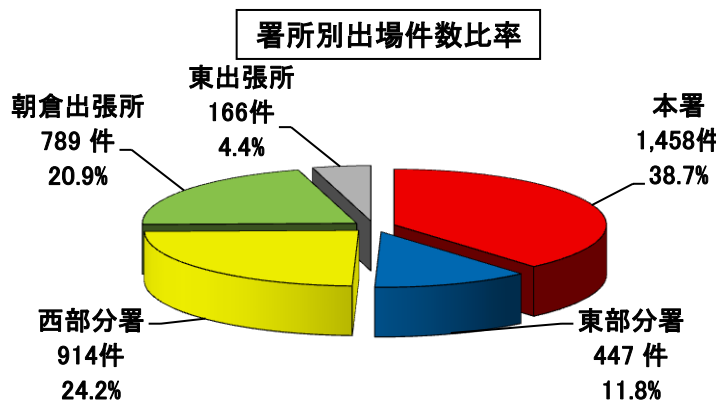
項 目		単位	平成27年	平成26年	比 較(△減)	
出 場	件 数	件	3,774	3,931	△ 157	
搬 送	件 数	件	3,566	3,663	△ 97	
不 搬 送	件 数	件	208	266	△ 58	
出 場 件 数 の 内 訳	火 災	件	6	4	2	
	自 然 災 害	件				
	水 難	件				
	交 通 事 故	件	402	375	27	
	労 働 災 害	件	83	99	△ 16	
	運 動 競 技	件	24	20	4	
	一 般 負 傷	件	603	570	33	
	加 害	件	9	9		
	自 損 行 為	件	32	38	△ 6	
	急 病	件	2,144	2,237	△ 93	
	そ の 他	転 院 搬 送	件	465	569	△ 104
		医 師 搬 送	件			
		資 器 材 搬 送	件			
そ の 他		件	6	10	△ 4	
搬 送 人 員	人	3,611	3,715	△ 104		
傷 病 程 度	死 亡	人	65	69	△ 4	
	重 症	人	565	574	△ 9	
	中 等 症	人	1,783	1,834	△ 51	
	軽 症	人	1,197	1,237	△ 40	
	そ の 他	人	1	1		
1 日 平 均 出 場 件 数	件	10.3	10.8	△ 0.5		
1 隊 平 均 出 場 件 数	件	755	786	△ 31		
救 急 車 利 用 率	人	管内住民約24人に1人	管内住民約24人に1人			
管 内 人 口	人	87,275	88,099	△ 824		

備考 人口は、平成27年12月31日現在の住民基本台帳によるものです。

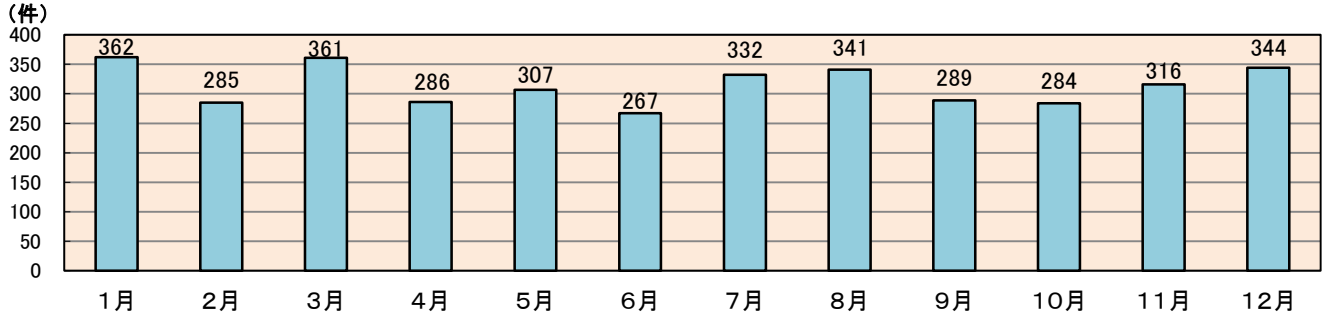
2 事故種別・署所別・市町村別救急出場状況



事故種別		火災	自然災害	水難	交通事故	労働災害	運動競技	一般負傷	加害	自損行為	急病	転院搬送	医師搬送	資器材搬送	その他	合計
出場件数		6			402	83	24	603	9	32	2,144	465			6	3,774
署所別 出場件数	本署				160	41	9	240	5	13	891	97			2	1,458
	東部分署				44	5	3	78	1	3	224	87			2	447
	西部分署	3			98	16	7	163	2	7	548	70				914
	朝倉出張所	3			83	18	4	100	1	8	368	203			1	789
	東出張所				17	3	1	22		1	113	8			1	166
市町村別 出場件数	朝倉市	6			264	59	16	395	7	22	1,402	389			5	2,565
	東峰村				17	2	1	16		2	92				1	131
	筑前町				115	22	7	192	2	8	649	76				1,071
	管外				6						1					7



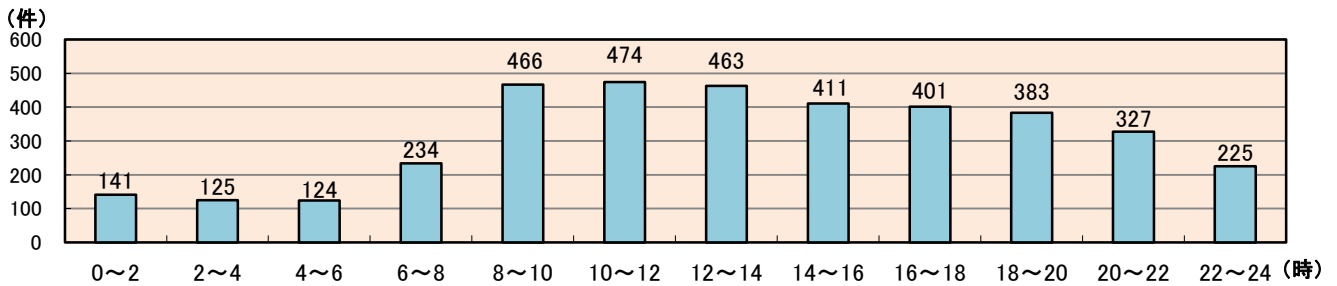
3 月別救急出場状況



(単位:件)

月別	種別	火災	自然災害	水難	交通事故	労働災害	運動競技	一般負傷	加害	自損行為	急病	転院搬送	医師搬送	資器材搬送	その他	合計
1月					24	5	1	54		9	220	48			1	362
2月					33	2		49	2	2	155	41			1	285
3月		2			34	7	1	56		3	209	48			1	361
4月					30	8		38		1	173	36				286
5月					45	9	2	41	2	3	169	35			1	307
6月					25	8		43		1	155	34			1	267
7月		1			30	12	5	58		2	194	30				332
8月		2			32	12	3	61		1	197	33				341
9月					33	4	6	49	1	5	154	37				289
10月		1			36	5	4	47	2	3	140	46				284
11月					42	7	1	53	2	2	168	41				316
12月					38	4	1	54			210	36			1	344
合計		6			402	83	24	603	9	32	2,144	465			6	3,774

4 時間別出場状況

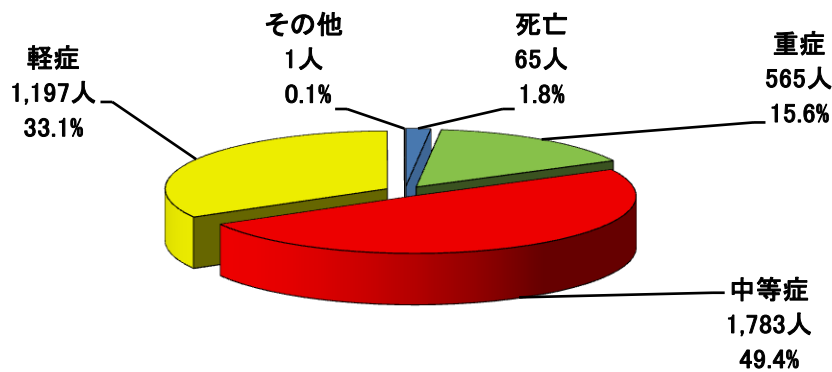


(単位:件)

時間別	種別	火災	自然災害	水難	交通事故	労働災害	運動競技	一般負傷	加害	自損行為	急病	転院搬送	医師搬送	資器材搬送	その他	合計
0~2					7	2		18		1	106	6			1	141
2~4					6	2		8	1	1	101	6				125
4~6					7			11			97	9				124
6~8		3			43	5		36		2	139	6				234
8~10					46	11	2	93		2	241	71				466
10~12					50	19	4	79		3	227	92				474
12~14		1			44	15	9	64	3	4	246	77				463
14~16					44	15	2	78		7	196	69				411
16~18					75	12	1	64	4	5	191	47			2	401
18~20					42	1	2	63		4	228	41			2	383
20~22		2			25	1	3	60		1	209	26				327
22~24					13		1	29	1	2	163	15			1	225
合計		6			402	83	24	603	9	32	2,144	465			6	3,774

5 市町村別傷病程度状況

傷病程度別搬送人員比率



(単位:人)

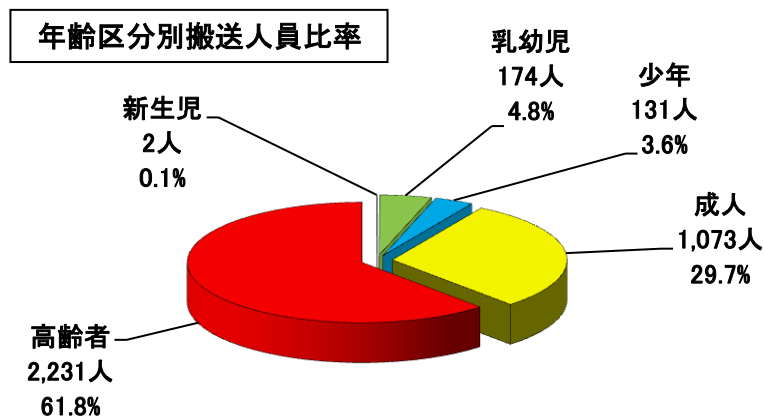
市町村	程度別	死 亡	重 症	中 等 症	軽 症	そ の 他	合 計
朝 倉 市		41	419	1,231	764	1	2,456
東 峰 村		6	25	50	40		121
筑 前 町		17	121	500	388		1,026
管 外		1		2	5		8
合 計		65	565	1,783	1,197	1	3,611

6 事故種別傷病程度状況

(単位:人)

事故種別	程度別	死 亡	重 症	中 等 症	軽 症	そ の 他	合 計
火 災				1	4		5
自 然 災 害							
水 難							
交 通 事 故		5	30	125	242	1	403
労 働 災 害		1	9	35	35		80
運 動 競 技			2	8	14		24
一 般 負 傷		11	112	237	214		574
加 害				1	8		9
自 損 行 為		4	2	16	2		24
急 病		43	268	1,069	645		2,025
転 院 搬 送		1	142	288	32		463
そ の 他				3	1		4
合 計		65	565	1,783	1,197	1	3,611

7 年齢区分別搬送人員状況



年齢区分

「新生児」 生後28日未満の者
「乳幼児」 生後28日以上7歳未満の者
「少年」 満7歳以上18歳未満の者
「成人」 満18歳以上満65歳未満の者
「高齢者」 満65歳以上の者

(単位:人)

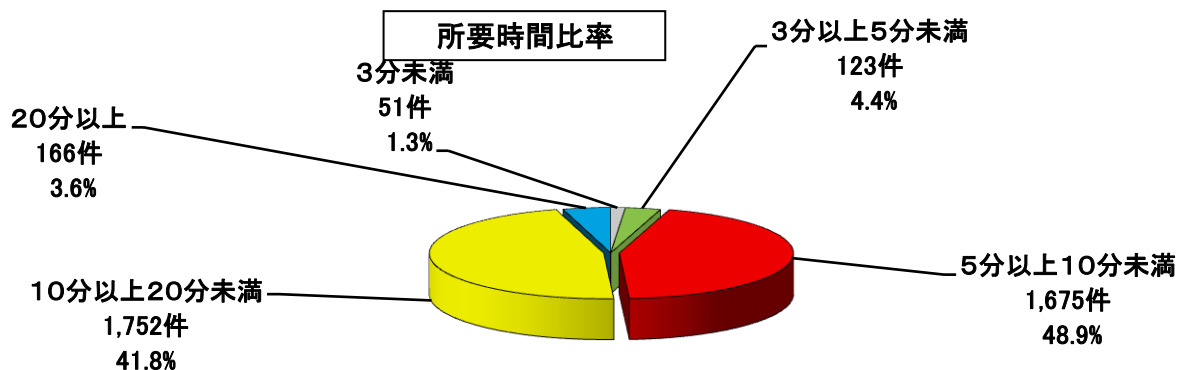
種別	区分	新生児	乳幼児	少年	成人	高齢者	合計
火災	災害				4	1	5
自然災害	水難						
交通事故			17	34	225	127	403
労働災害				1	68	11	80
運動競技				12	11	1	24
一般負傷	加害		44	24	94	412	574
	自損行為			1	8	1	9
				1	20	3	24
急病	転院搬送	1	102	46	527	1,349	2,025
その他			11	13	113	326	463
その他		1			3		4
合計		2	174	131	1,073	2,231	3,611

8 月別搬送人員状況

(単位:人)

種別	月別	1月	2月	3月	4月	5月	6月	7月	8月	9月	10月	11月	12月	合計
火災	災害			2					2		1			5
自然災害	水難													
交通事故		23	29	35	28	44	25	32	38	33	37	41	38	403
労働災害		5	2	7	7	9	8	11	11	4	5	7	4	80
運動競技		1		1		2		5	3	6	4	1	1	24
一般負傷	加害	50	47	48	36	40	42	56	61	48	47	50	49	574
	自損行為		2			2				1	2	2		9
		7	1	2		3	1	1	1	4	2	2		24
急病	転院搬送	208	141	200	167	163	145	187	187	148	127	156	196	2,025
その他		48	40	48	36	34	34	30	33	37	46	41	36	463
その他				2		1	1							4
合計		342	262	345	274	298	256	322	336	281	271	300	324	3,611

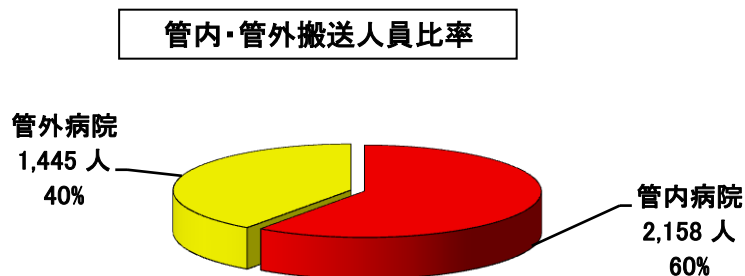
9 現場到着までの所要時間別出場状況(覚知から現場到着まで)



市町村	時間別	所要時間					合計 (件)	平均時間 (分)
		3分未満	3分以上 5分未満	5分以上 10分未満	10分以上 20分未満	20分以上		
朝倉市		32	111	1,225	1,108	89	2,565	10.0
東峰村		4		21	87	19	131	14.7
筑前町		15	12	429	557	58	1,071	10.7
合計		51	123	1,675	1,752	166	3,767	10.4

(注) 管外出場分は含んでいません。

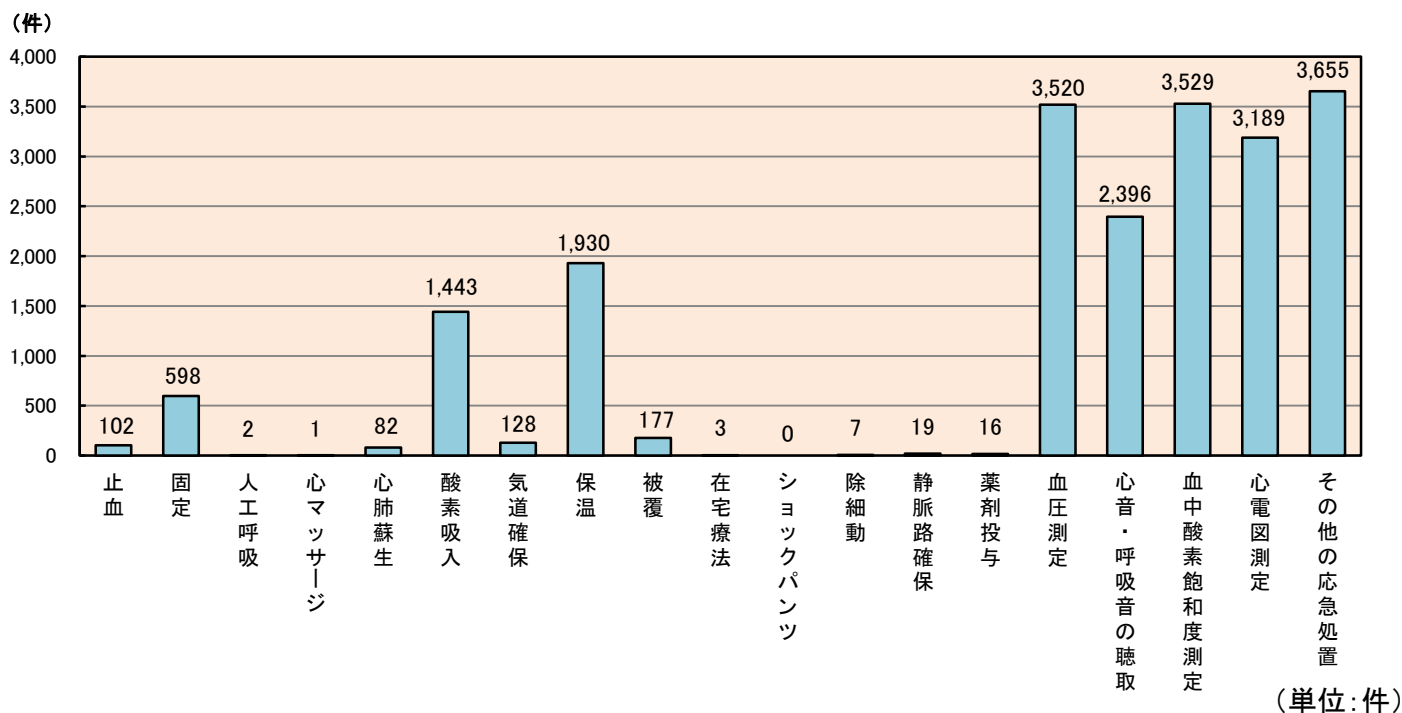
10 病院到着までの所要時間別搬送人員状況(覚知から病院到着まで)



市町村	病院別	所要時間						合計 (人)	平均時間 (分)
		10分未満	10分以上 20分未満	20分以上 30分未満	30分以上 60分未満	60分以上 120分未満	120分以上		
朝倉市	管内病院	1	140	713	778	18		1,650	30.8
	管外病院		5	61	603	129	8	806	48.5
	計	1	145	774	1,381	147	8	2,456	36.6
東峰村	管内病院		1		15	21		37	64.1
	管外病院			2	50	32		84	54.9
	計		1	2	65	53		121	57.7
筑前町	管内病院	1		181	282	7		471	33.6
	管外病院		3	125	378	45	4	555	39.2
	計	1	3	306	660	52	4	1,026	36.6
合計	管内病院	2	141	894	1,075	46		2,158	32.0
	管外病院		8	188	1,031	206	12	1,445	45.3
	計	2	149	1,082	2,106	252	12	3,603	37.3

(注) 管外出場分は含んでいません。

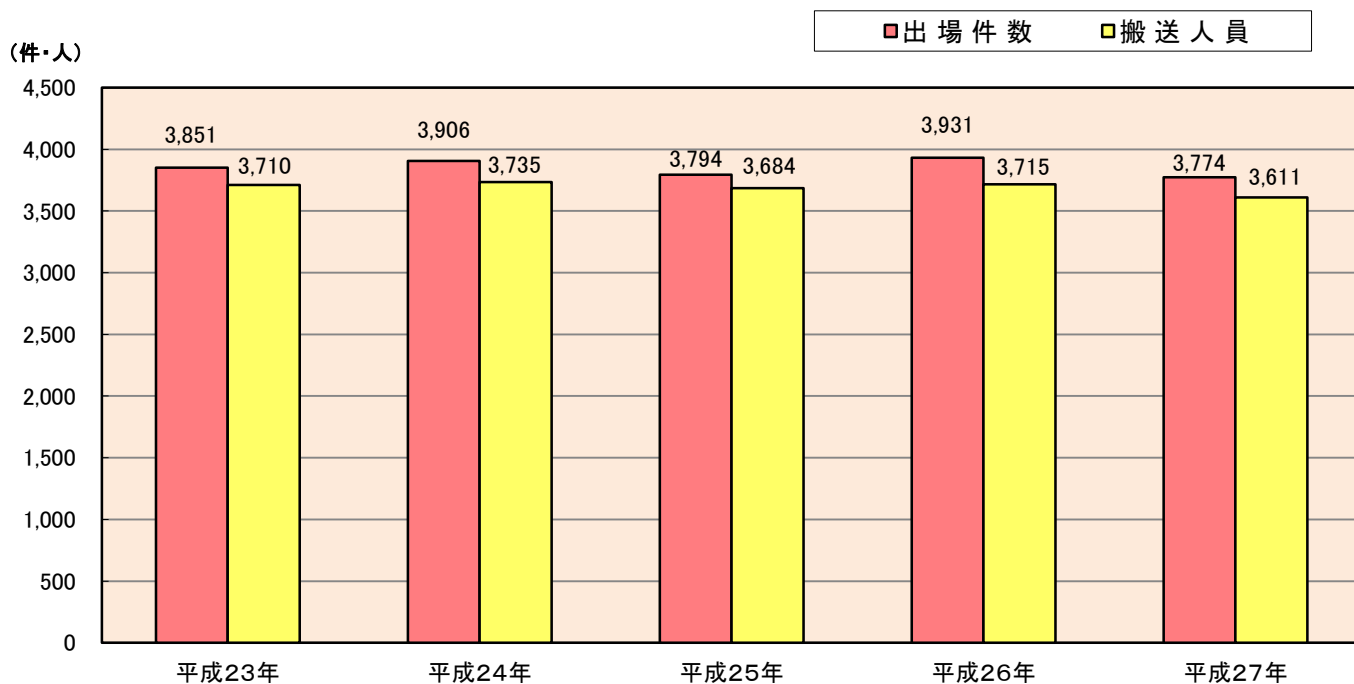
11 応急処置実施状況



処置項目	種別	種別				合計
		急病	交通事故	一般負傷	その他	
応急処置対象人員		2,067	404	575	614	3,660
止血	血	10	18	58	16	102
固定	定	34	339	177	48	598
人工呼吸	吸	2				2
心マッサージ	サ	1				1
心肺蘇生	生	58	5	12	7	82
酸素吸入	入	989	88	108	258	1,443
気道確保	保	91	6	19	12	128
保温	温	1,146	180	266	338	1,930
被覆	覆	7	42	107	21	177
在宅療法	法	3				3
ショックパンツ	ツ					
除細動	動	7				7
静脈路確保	保	18			1	19
薬剤投与	与	9	1	4	2	16
血圧測定	定	1,982	387	553	598	3,520
心音・呼吸音の聴取	取	1,527	300	250	319	2,396
血中酸素飽和度測定	定	1,993	384	550	602	3,529
心電図測定	定	1,940	284	446	519	3,189
その他の応急処置		2,064	403	575	613	3,655
合計		11,881	2,437	3,125	3,354	20,797

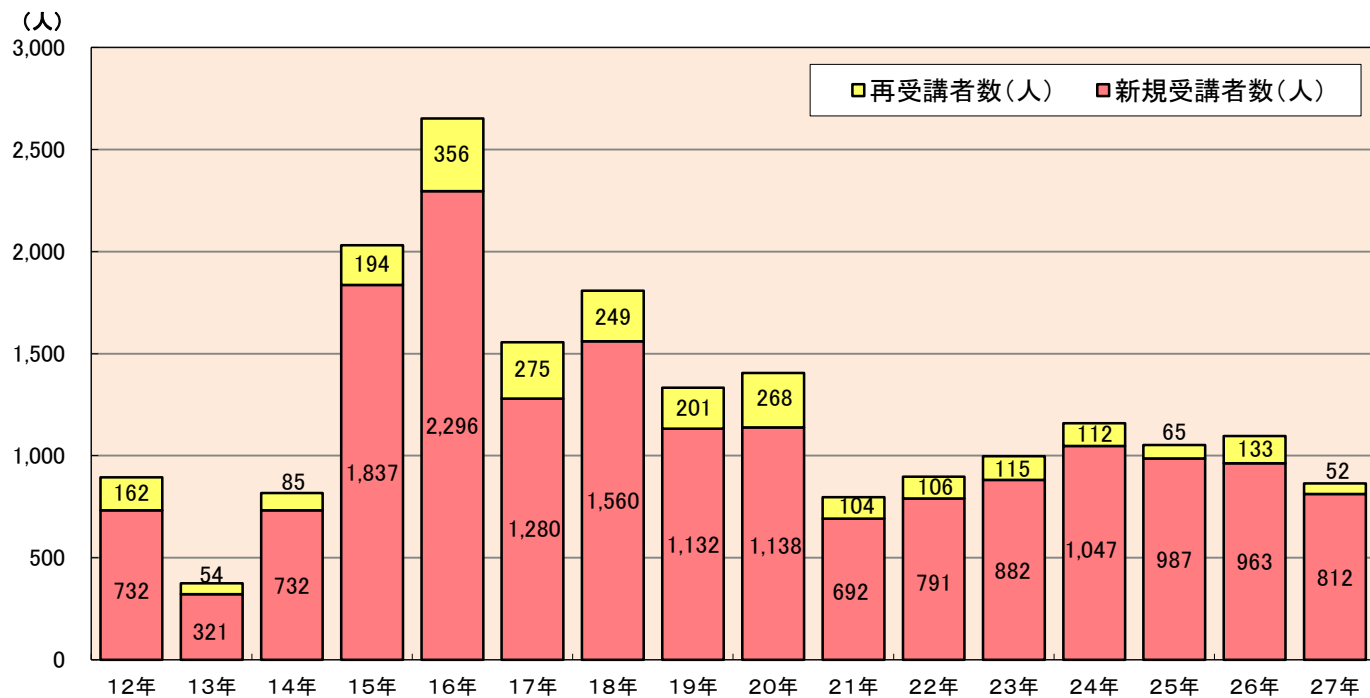
(注) 不搬送の現場処置を含んでいます。

12 過去5年間の出場状況・搬送人員状況



事故種別	年	平成23年	平成24年	平成25年	平成26年	平成27年
	区分					
急病	出場件数	2,165	2,257	2,154	2,237	2,144
	搬送人員	2,040	2,110	2,035	2,075	2,025
交通事故	出場件数	405	380	361	375	402
	搬送人員	438	404	416	380	403
一般負傷	出場件数	512	521	535	570	603
	搬送人員	489	505	515	547	574
転院搬送	出場件数	601	600	590	569	465
	搬送人員	599	597	590	567	463
上記以外	出場件数	168	148	154	180	160
	搬送人員	144	119	128	146	146
合計	出場件数	3,851	3,906	3,794	3,931	3,774
	搬送人員	3,710	3,735	3,684	3,715	3,611

13 応急手当の普及啓発活動状況



年別	救命講習			
	講習回数(回)	新規受講者数(人)	再受講者数(人)	合計(人)
平成12年	41	732	162	894
平成13年	22	321	54	375
平成14年	52	732	85	817
平成15年	82	1,837	194	2,031
平成16年	112	2,296	356	2,652
平成17年	74	1,280	275	1,555
平成18年	83	1,560	249	1,809
平成19年	70	1,132	201	1,333
平成20年	59	1,138	268	1,406
平成21年	33	692	104	796
平成22年	41	791	106	897
平成23年	45	882	115	997
平成24年	42	1,047	112	1,159
平成25年	39	987	65	1,052
平成26年	42	963	133	1,096
平成27年	38	812	52	864
合計	875	17,202	2,531	19,733

14 救命スタッフのいる事業所認定制度について

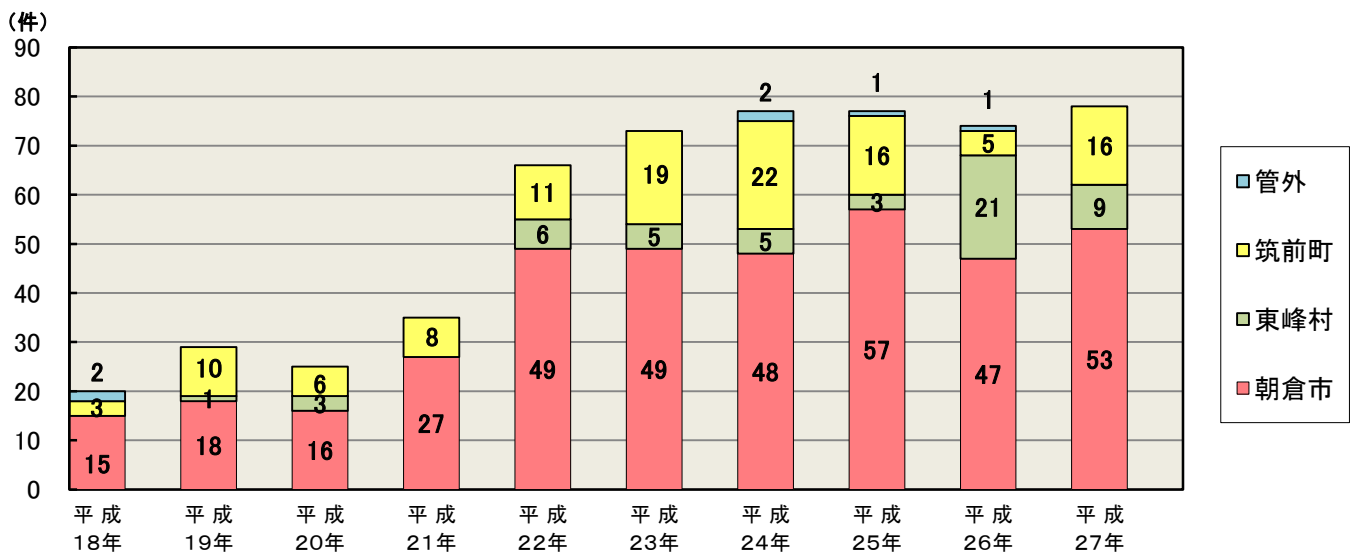
消防本部では、応急手当の普及啓発活動を推進するため、積極的に救命講習を開催しています。一人でも多くの救命を行うことを目的とし、平成16年4月1日から救命講習を受講した事業所を「救命スタッフのいる事業所」として認定する制度を実施しています。

救命スタッフのいる事業所認定状況

朝倉市	東峰村	筑前町	合計
78	13	14	105

平成16年から平成27年までに105事業所が認定を受けています。

15 ドクターヘリ要請一覧表



(単位: 件)

市町村	年別	平成18年	平成19年	平成20年	平成21年	平成22年	平成23年	平成24年	平成25年	平成26年	平成27年	合計
朝倉市		15	18	16	27	49	49	48	57	47	53	379
東峰村			1	3		6	5	5	3	21	9	53
筑前町		3	10	6	8	11	19	22	16	5	16	116
管外		2						2	1	1		6
合計		20	29	25	35	66	73	77	77	74	78	554

(単位: 人)

搬送人員(人)	15	20	20	24	52	52	58	64	55	65	425
---------	----	----	----	----	----	----	----	----	----	----	-----

※ 平成14年2月1日運航開始

16 ドクターカー(聖マリア病院)要請一覧表

平成24年	平成25年	平成26年	平成27年
3件	0件	2件	0件

※ 平成23年8月22日運用開始